

# Helyi Esélyegyenlőségi Program

Remeteszőlős Község  
Önkormányzata



**2023-2028.**

*Készítette: dr. Darvas Szilvia  
Jóváhagyta: Remeteszőlős Község Önkormányzat Képviselő-testülete*

## Tartalom

Helyi Esélyegyenlőségi Program (HEP).....	3
Bevezetés.....	3
A település bemutatása.....	3
Értékeink, küldetésünk.....	8
Célok.....	9
A Helyi Esélyegyenlőségi Program Helyzetelemzése (HEP HE).....	11
1. Jogszabályi háttér bemutatása.....	11
2. Stratégiai környezet bemutatása.....	12
3. A mélyszegénységben élők és a romák helyzete, esélyegyenlősége.....	14
4. A gyermekek helyzete, esélyegyenlősége, gyermekszegénység.....	36
5. A nők helyzete, esélyegyenlősége.....	52
6. Az idősek helyzete, esélyegyenlősége.....	60
7. A fogyatékkal élők helyzete, esélyegyenlősége.....	67
8. Helyi partnerség, lakossági önszerveződések, civil szervezetek és for-profit szereplők társadalmi felelősségvállalása.....	73
9. A helyi esélyegyenlőségi program nyilvánossága.....	75
A Helyi Esélyegyenlőségi Program Intézkedési Terve (HEP IT).....	77
1. A HEP IT részletei.....	77
<b>A helyzetelemzés megállapításainak összegzése</b> .....	77
Jövőképünk.....	78
<b>Az intézkedési területek részletes kifejtése</b> ( <i>kitöltése javasolt, opcionális</i> ).....	79
2. Összegző táblázat - A Helyi Esélyegyenlőségi Program Intézkedési Terve (HEP IT).....	80
3. Megvalósítás.....	88
<b>3.1 A megvalósítás előkészítése</b> .....	88
<b>3.2 A megvalósítás folyamata</b> .....	88
<b>3.3 Monitoring és visszacsatolás</b> .....	91
<b>3.4 Nyilvánosság</b> .....	91
<b>3.6 Érvényesülés, módosítás</b> .....	92
4. Elfogadás módja és dátuma.....	<b>Hiba! A könyvjelző nem létezik.</b>

## Helyi Esélyegyenlőségi Program (HEP)

### Bevezetés

Összhangban az Egyenlő Bánásmódról és az Esélyegyenlőség Előmozdításáról szóló 2003. évi CXXV. törvény, a helyi esélyegyenlőségi programok elkészítésének szabályairól és az esélyegyenlőségi mentorokról szóló **2021.06.30-án módosított 321/2011. (XII. 27.) Korm. rendelet alapján megjelent Belügyminisztérium „Módszertani útmutató a helyi esélyegyenlőségi programok elkészítésének szempontjaihoz és a program felülvizsgálatához” c. dokumentum szerint átdolgozva**, Remeteszőlős Község Önkormányzata Esélyegyenlőségi Programban rögzíti az esélyegyenlőség érdekében szükséges feladatokat.

Az önkormányzat vállalja, hogy az elkészült és elfogadott Esélyegyenlőségi Programmal összehangolja a település más dokumentumait<sup>1</sup>, valamint az önkormányzat fenntartásában lévő intézmények működtetését. Vállalja továbbá, hogy az Esélyegyenlőségi Program elkészítése során bevonja partneri kapcsolatrendszerét, különös tekintettel a köznevelés állami és nem állami intézményfenntartóira.

Jelen helyzetelemzés az Esélyegyenlőségi Program megalapozását szolgálja.

### A település bemutatása

A Nagykovácsi-medence a jégkorszaktól kezdve lakott volt. A mai Remeteszőlős területén, a Remete-barlangból értékes bronzkori leletek, különleges ékszerek kerültek elő, de a rómaiak és az őket követő vándor népek nyomai is fellelhetőek a területen. A terület honfoglalás kori lakottságát vassalak leletek bizonyítják. Vélhetően ekkor a fejedelmi, illetve később a királyi udvar számára dolgozó kovácmesterek lakhelye volt ez a rész, ahogy arra a neve is utal.

A törökkorban a település kihalt és csak a betelepített svábok foglalták vissza a területet a természettől, az 1700-as évek elejétől. 1700-1945. között svábok lakták a medencét.

1946. május 2-án, 3-án és 4-én 2.200 nagykovácsi svábot telepítettek ki és a helyükre Heves és Szolnok megyei, valamint felvidéki zselléreket, menekülteket telepítettek.

A mai Remeteszőlős belterületének helye az 1970-es évekig mezőgazdasági művelés alatt állt. A Község területe a 2000. év előtt Nagykovácsi Nagyközség külterülete volt.

1972-73. között az akkor Nagykovácsi Községi Tanács ezt a részt felparcelláztatta és zártkerti üdülőterületet alakított ki. Az akkori elnevezés szerint ez a Nagykovácsi Déli Üdülőterület volt.

Az 1990-es évek elejére a területen állandó jelleggel élők száma már meghaladta a 200 főt és így egyre intenzívebb igény mutatkozott a vezetékes vízellátó rendszer kialakítására. A helyi szerveződésnek köszönhetően 1996-ban lakossági önerőből megépült a vízhálózat, majd rá két évre a csatornahálózat is.

A beruházások során az anyaközséggel megromlott a kapcsolat, így 1999-ben helyi népszavazás döntött a Nagykovácsi Déli Üdülőterület (Remeteszőlős) leválásáról, mely alapján a Köztársasági Elnök 97/2000. (VII.20.) határozatában kimondta Remeteszőlős Község megszületését.

A 2002. október 22-i önkormányzati választások után közigazgatásilag is teljes mértékben önállóvá és függetlenné vált a Község.

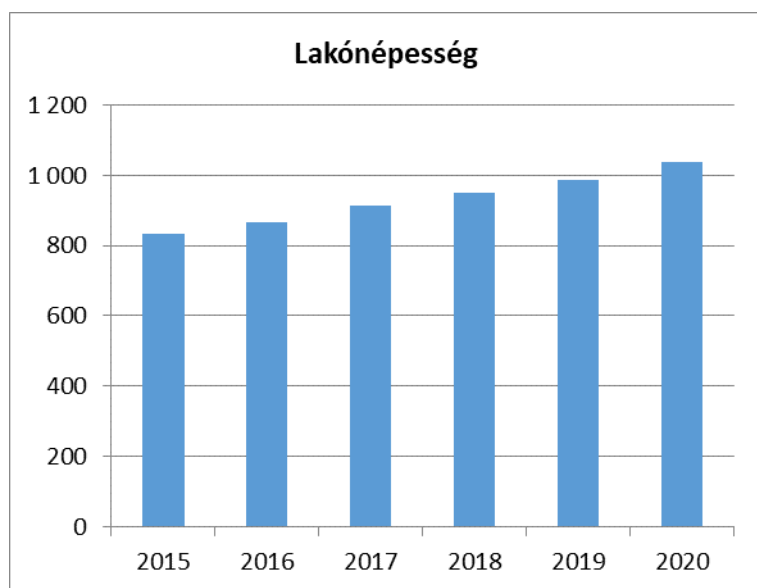
Remeteszőlős Község végleges közigazgatási határait – a két község megállapodása alapján - a Pest Megyei Bíróság 2008. március 4-án állapította meg.

<sup>1</sup> Költségvetési koncepció, Gazdasági program, Szolgáltatástervezési koncepció, Településfejlesztési stratégia, Településrendezési terv, Településszerkezeti terv, Településfejlesztési koncepció

Remeteszőlős lakónépességének alakulását a következő táblázatok és diagramok mutatják be. Összességében elmondható, hogy a népesség folyamatosan nő, köszönhetően annak, hogy az egykori nyaralók helyét átveszik az újonnan épült lakóházak. Az építkezések száma minden évben jelentős, melyek végeztével általában a fővárosból a természet közeli agglomerációba vágó családok költöznek a településre.

<b>1. számú táblázat - Lakónépesség száma az év végén</b>		
<b>Év</b>	<b>Fő (TS 001)</b>	<b>Változás</b>
2015	832	bázis év
2016	867	104,21%
2017	915	105,54%
2018	952	104,04%
2019	985	103,47%
2020	1 037	105,28%

Forrás: TeIR, KSH-TSTAR



A 2021. év végére a lakónépesség száma 1077 fő lett, tehát a növekvő tendencia tovább folytatódott.

A településen élő nők száma valamennyivel több a férfiak számánál. A Községben élő gyermekek és fiatalok száma jelentős, azonban legnagyobb arányban a 18-59 év közöttiek vannak jelen. Az idősebb korosztály a település lakosságának kb. 20%-át teszi ki.

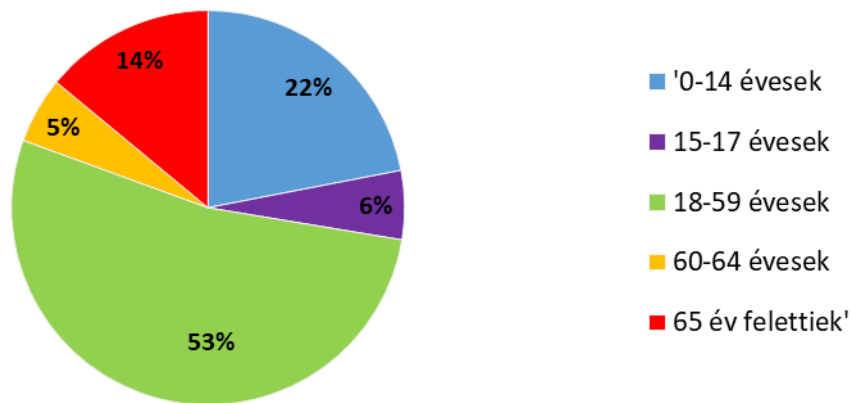
A korosztályok és a nemek összetételét az alábbi táblázatok és diagramok mutatják be részletesen:

2. számú táblázat - Állandó népesség összetétele nemek és korcsoportok szerint (2018)

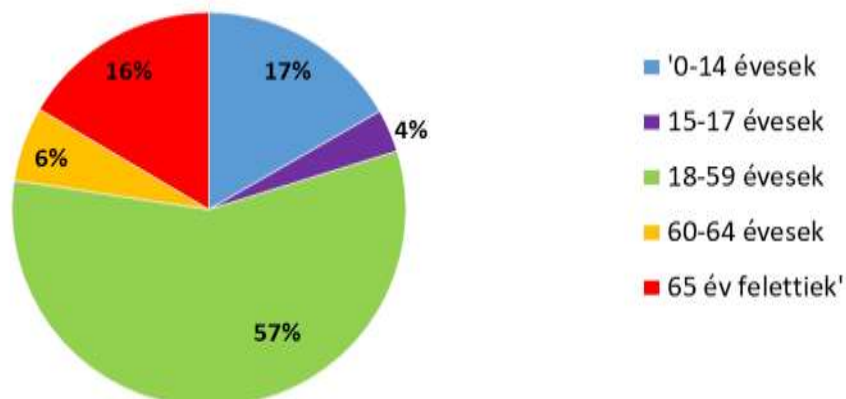
Korcsoport	Fő			Az állandó népességből a megfelelő korcsoportú nők és férfiak aránya (%)	
	Férfiak	Nők	Összesen (TS 003)	Férfiak (TS 005)	Nők (TS 007)
<b>Állandó népesség száma</b> (férfiak TS 004, nők TS 006)	478	539	1017	47,00%	53,00%
<b>0-2 évesek</b> (összes száma TS 008, aránya TS 009)			25	2,46%	
<b>0-14 éves</b> (férfiak TS 010, aránya TS 011; nők TS 012, aránya TS 013)	105	90	195	10,32%	8,85%
<b>15-17 éves</b> (férfiak TS 014, aránya TS 015; nők TS 016, aránya TS 017)	27	19	46	2,65%	1,87%
<b>18-59 éves</b> (férfiak TS 018, aránya TS 019; nők TS 020, aránya TS 021)	253	308	561	24,88%	30,29%
<b>60-64 éves</b> (férfiak TS 022, aránya TS 023; nők TS 024, aránya TS 025)	26	33	59	2,56%	3,24%
<b>65 év feletti</b> (férfiak TS 026, aránya TS 027; nők TS 028, aránya TS 029)	67	89	156	6,59%	8,75%

Forrás: TeIR, KSH-TSTAR

Állandó népesség - férfiak életkori megoszlása

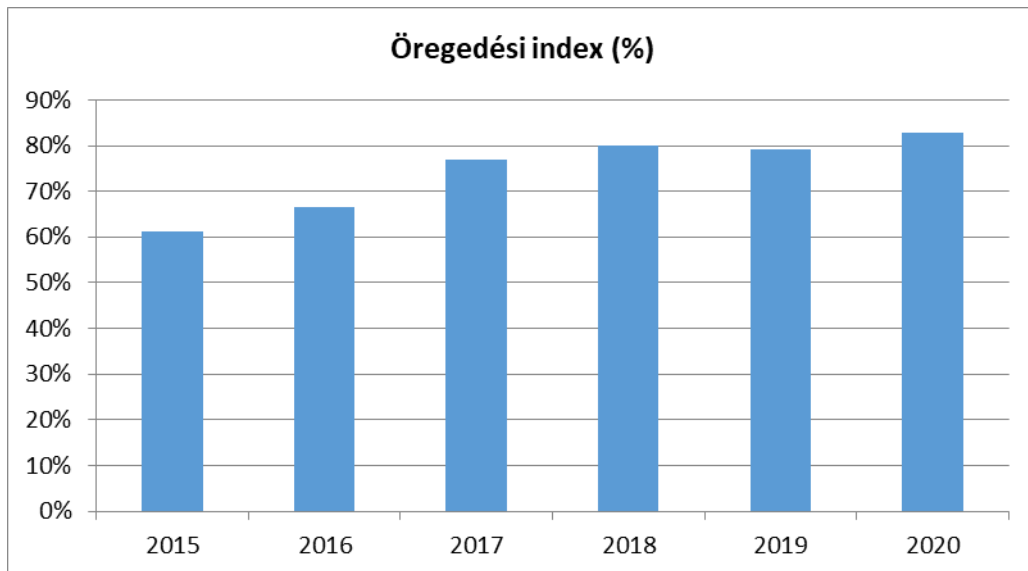


Állandó népesség - nők életkori megoszlása



3. számú táblázat - Öregedési index			
Év	65 év feletti állandó lakosok száma (fő) (TS 026 és TS 028 összesen)	0-14 éves korú állandó lakosok száma (fő) (TS 010 és TS 012 összesen)	Öregedési index % (TS 030)
2015	106	173	61,27%
2016	129	194	66,49%
2017	143	186	76,88%
2018	156	195	80,00%
2019	166	210	79,05%
2020	175	211	82,94%

Forrás: TeIR, KSH-TSTAR



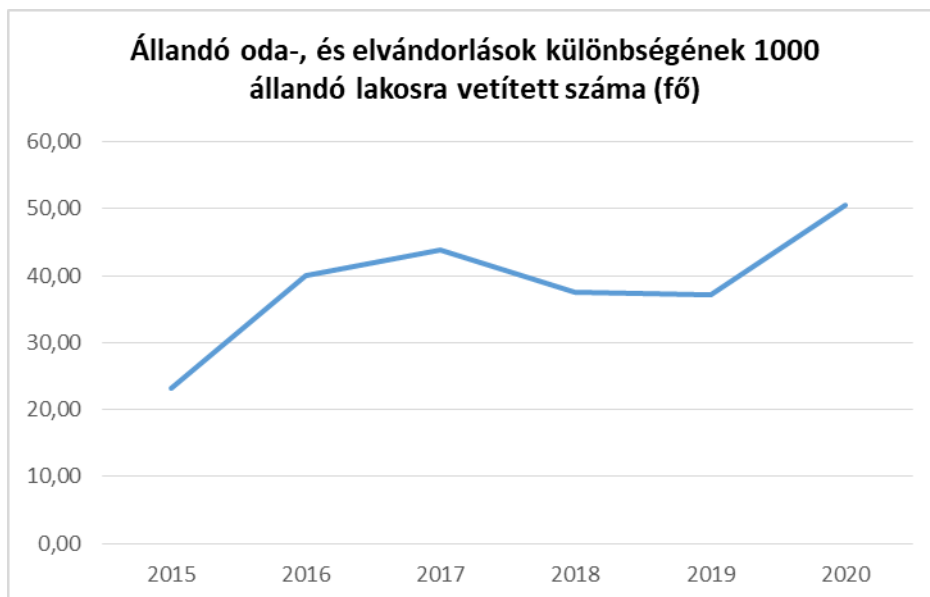
A 2021. évi adatok a következőképpen alakultak az öregedési index vonatkozásában.

A 65 év feletti állandó lakosok száma 191 fő volt, a 0-14 éves korú állandó lakosok száma pedig 211 fő. Az öregedési index ennek megfelelően 90,52% volt.

Az öregedési index azt jelzi, hogy 100 fő 14 év alattira mennyi 65 éven felüli fő jut. Az öregedési indexet úgy számítjuk ki, hogy a 65 év felettieket elosztjuk a 0-14 évesekkel, és ezt megszorozzuk százal. Ez az index megmutatja, hogy az adott település népességére mi a jellemző: amennyiben 100 alatti az index, akkor túlsúlyban vannak a 14 év alattiak, vagyis fiatalos a népességszerkezet. Ez jellemző Remeteszőlőkre is. Ha az index 100 felett van, akkor a 65 év felettiak vannak többen, és a település előregedő. Fentiekből következtethető, hogy a településen a gyerekek fokozottabb ellátására van szükség.

<b>4. számú táblázat - Belföldi vándorlások</b>	
<b>Év</b>	<b>Állandó oda-, és elvándorlások különbségének 1000 állandó lakosra vetített száma (fő) (TS 031)</b>
2015	23,20
2016	40,02
2017	43,77
2018	37,49
2019	37,17
2020	50,45

Forrás: TeIR, KSH-TSTAR



A belföldi vándorlási egyenleg a 2021. évben 20,81 fő volt, tehát az elmúlt évekhez képest jelentősen csökkent. Ez annak tudható be, hogy nagyszámú építkezés fejeződött be és az ide költözők megtalálták helyüket a településen.

A következő táblázat bemutatja, hogy az élveszületések száma közel azonos volt az elmúlt években a halálozások számával. A 2018. évben tapasztalható volt egy számottevőbb visszaesés, de a 2019. évtől a születések száma volt ismét jelentősebb. Remélhetőleg ez a tendencia folytatódik. Ezt igazolják a 2021. évi számok is, mely 4,73 fő volt, tehát az élveszületések növekedése nagyobb mértékű volt.

5. számú táblázat - Természetes szaporodás	
Év	Az élve születések és halálozások különbségének 1000 lakosra vetített száma (fő) (TS 032)
2015	1,22
2016	2,35
2017	1,12
2018	-6,43
2019	2,07
2020	0,99

Forrás: TeIR, KSH-TSTAR



## Értékeink, küldetésünk

### Megőrizendő értékeink

A településfejlesztési koncepció társadalmi vitája alapján egyértelmű jövőkép fogalmazható meg a település számára:

A jövőben Remeteszőlős legyen/maradjon:

- ♣ szép táji környezetben lévő,
- ♣ jó közlekedési adottságú,
- ♣ természet-közeli,
- ♣ jó levegőjű,
- ♣ csendes, nyugodt,
- ♣ kulturált és tiszta lakókörnyezet.



### Javítandó települési jellemzők

Megfelelő mértékű és kialakítású közlekedési felületek (gépjármű, kerékpáros, gyalogos közlekedés; a tömegközlekedés elérhetősége) kialakítása a cél.

A települési környezet emissziós (elsősorban por, zaj, felszíni víz) hatásait jelentősen mérséklő, korszerű infrastruktúra biztosítása szerepel az Önkormányzat törekvései között.

### Kialakítandó településképi jellemzők

A település gazdasági fejlődését és a helyi munkavégzést lehetővé tevő, nem szennyező hatású gazdasági, szolgáltató terület alakítandó ki elsődlegesen a “tudásipar” számára.

Kisebbségi kereskedelmi, szolgáltató, sport, esetleg szórakoztató – közösségi szolgáltató – létesítményeket tervezünk a szabadidő kulturált eltöltéséhez.

A lakóközösség erősítése, aktivizálása érdekében szervezünk rendezvényeket és megteremtjük ezek hagyományait, melyek folytatása feltétlenül fontos a lakossági kohézió erősítése érdekében is. Az elkövetkező fejlődésnek harmonikusnak, kiegyensúlyozottnak, környezetbarátnak, közösség-centrikusnak és ésszerűnek kell lennie.

### Társadalmi célok

Remeteszőlős Község új település, melynek közvetlen történelmi múltja rövid időre tekint vissza. Községünk társadalmi szerkezete nem több generáció alatt alakult ki, hanem a fővárosból ide költözők népességi struktúrája alakította ki.

Mindezek alapján a legfontosabb célkitűzés az, hogy Remeteszőlős Község lakossága összetartó, helyi identitástudattal rendelkező, lakóhelyéhez ragaszkodó közösséggé váljon, a megfelelő társadalmi szövet kialakulásával. A lakó népesség egymás megismerése révén alakul át települési közösséggé, melyen keresztül a helyi társadalmi szerepvállalás felértékelődik, a társadalmi generációk több generációssá válnak és így megerősödnek.

Ez a kohéziós erő lehetővé teszi annak a közösségi ernyőnek a megszületését, mely a helyben lakókat – életkor, nem és származásra tekintet nélkül – erős közösségi kapcsolatai révén összetartja és egy fajta védőhálót alakít ki.

Célok
-------

### A Helyi Esélyegyenlőségi Program átfogó célja

Remeteszőlős település Önkormányzata az Esélyegyenlőségi Program elfogadásával érvényesíteni kívánja:

az egyenlő bánásmód, és az esélyegyenlőség biztosításának követelményét,

a közszolgáltatásokhoz történő egyenlő hozzáférés elvét,

a diszkriminációmentességet,

szegregációmentességet,

a foglalkoztatás, a szociális biztonság, az egészségügy, az oktatás és a lakhatás területén a helyzetelemzés során feltárt problémák komplex kezelése érdekében szükséges intézkedéseket. A köznevelési intézményeket – az óvoda kivételével – érintő intézkedések érdekében együttműködik az intézményfenntartó központ területi szerveivel (tankerülettel).

A településen élő hátrányos helyzetű csoportok helyzetének feltérképezése és a feltárt problémák komplex kezelésre szolgáló (más települési programokkal összehangolt) intézkedési terv megalkotása, a helyben érintett szereplők bevonásával, szükség szerint a települések közötti együttműködések kialakításával.

### A HEP helyzetelemző részének célja

Elsődleges célunk számba venni a 321/2011. (XII. 27.) Korm. rendelet 1. § (2) bekezdésében nevesített, esélyegyenlőségi szempontból fókuszban lévő célcsoportokba tartozók számát és arányát, valamint helyzetét a településen.

E mellett célunk a célcsoportba tartozókra vonatkozóan áttekinteni a szolgáltatásokhoz történő hozzáférésük alakulását, valamint feltárni az ezeken a területeken jelentkező problémákat.

További célunk meghatározni az e csoportok esélyegyenlőségét elősegítő feladatokat, és azokat a területeket, melyek fejlesztésre szorulnak az egyenlő bánásmód érdekében.

A célok megvalósításának lépéseit, azok forrásigényét és végrehajtásuk tervezett ütemezését az HEP IT tartalmazza.

### A HEP IT célja

Célunk a helyzetelemzésre építve olyan beavatkozások részletes tervezése, amelyek konkrét elmozdulásokat eredményeznek az esélyegyenlőségi célcsoportokhoz tartozók helyzetének javítása szempontjából.

További célunk meghatározni a beavatkozásokhoz kapcsolódó kommunikációt.

Szintén célként határozzuk meg annak az együttműködési rendszernek a felállítását, amely a programalkotás és végrehajtás során biztosítja majd a megvalósítás, nyomon követés, ellenőrzés-értékelés, kiigazítás támogató strukturális rendszerét, vagyis a HEP Fórumot és a hozzá kapcsolódó tematikus munkacsoportokat.

### A HEP jelentősége

A HEP-ek nem csupán a felzárkózási stratégia településszintű megvalósításának alapegységei, hanem fontos szerepet töltenek be a kormányzati konzultációs rendszerben azzal, hogy megteremtik a lehetőséget a kormányzati célok társadalmasítására, a fejlesztési elképzelésekhez történő csatlakozásra és fordított irányban az alulról felfelé történő információáramlásban is lehetőséget biztosítanak a településszintű előrehaladás nyomon követésére és fejlesztési igények megfogalmazására a felzárkózási, esélyteremtési feladatokhoz kapcsolódóan

## 1. Jogszabályi háttér bemutatása

### 1.1 A program készítését előíró jogszabályi környezet rövid bemutatása

Az Alaptörvény 4. módosításával bekerült a XV. cikk (4) pontjaként, hogy „Magyarország az esélyegyenlőség és a társadalmi felzárkózás megvalósulását külön intézkedésekkel segíti.”

A helyi esélyegyenlőségi program elkészítését az egyenlő bánásmódról és az esélyegyenlőség előmozdításáról szóló 2003. évi CXXV. törvény (továbbiakban: Ebktv.) előírásai alapján végeztük. A program elkészítésére vonatkozó részletszabályokat a törvény végrehajtási rendeletei,

- a helyi esélyegyenlőségi programok elkészítésének szabályairól és az esélyegyenlőségi mentorokról” szóló 321/2011. (XII.27.) Korm. rendelet „2. A helyi esélyegyenlőségi program elkészítésének szempontjai” fejezete és 2021.06.30-i módosítása
- a Belügyminisztérium honlapján megjelent „MÓDSZERTANI ÚTMUTATÓ a helyi esélyegyenlőségi programok elkészítésének szempontjaihoz és a program felülvizsgálatához” alapján alkalmaztuk, különös figyelmet fordítva a
- a Magyarország helyi önkormányzatairól szóló 2011. évi CLXXXIX. törvény (továbbiakban: Möt.)
- a szociális igazgatásról és szociális ellátásokról szóló 1993. évi III. törvény (továbbiakban: Szt.)
- a foglalkoztatás elősegítéséről és a munkanélküliek ellátásáról szóló 1991. évi IV. törvény (továbbiakban: Ft.)
- a nemzetiségek jogairól szóló 2011. évi CLXXIX. törvény (továbbiakban: nemzetiségi törvény)
- az egészségügyről szóló 1997. évi CLIV. törvény (továbbiakban: Eütv.)
- a gyermekek védelméről és a gyámügyi igazgatásról szóló 1997. évi XXXI. törvény (továbbiakban: Gyvt.)
- a nemzeti köznevelésről szóló 2011. évi CXC. törvény (továbbiakban: Nkntv.)

előírásaira.

Az esélyegyenlőségi célcsoportok esélyegyenlőségét célzó helyi szabályozást Remeteszőlős Község Önkormányzat Képviselő-testületének a települési támogatásról és az egyéb szociális ellátásokról szóló 2/2015. (II.13.) önkormányzati rendelete tartalmazza. A szociális igazgatásról és a szociális ellátásokról szóló 1993. évi III. tv. felhatalmazása alapján készült helyi rendelet szabályozza az Önkormányzat által nyújtott települési támogatás különböző formáit (rendkívüli települési támogatás, települési gyógyszer-támogatás, települési temetési támogatás, települési lakásfenntartási támogatás, települési ápolási támogatás, települési óvodai támogatás), a természetben nyújtott szociális ellátásokat (szociális célú tűzifa, köztemetés, babakelengye támogatás, gyermekek Mikulás napi támogatása, időskorúak karácsonyi támogatása), valamint a szociális alapszolgáltatásokhoz való hozzájutás lehetőségét és feltételeit.

A nemzeti köznevelésről szóló 2011. évi CXC. törvény 2.§ (1) bekezdése alapján „Az Alaptörvényben foglalt ingyenes és kötelező alapfokú, ingyenes és mindenki számára hozzáférhető középfokú nevelés-oktatáshoz való jog biztosítása az érettségi megszerzéséig, illetve a szakképzésről szóló törvényben meghatározott feltételek szerinti második szakképesítés megszerzését biztosító első szakmai vizsga befejezéséig a magyar állam közszolgálati feladata.” Mindezek alapján a községi gyermekek alapfokú oktatását a Magyar Állam biztosítja. Remeteszőlős Község iskoláskorú gyermekei számára a Nagykövácsi Nagyközségben található a körzeti iskola.

A családsegítés és gyermekjóléti szolgáltatás, az étkeztetés, a házi segítségnyújtás, a jelzőrendszeres házi segítségnyújtás a Budakörnyéki Önkormányzati Társulás által fenntartott HÍD Szociális, Család- és Gyermekjóléti Szolgálat és Központ keretein belül működik.

Az egészségügyi ellátáshoz való hozzájutást egészségügyi feladat ellátási szerződések útján biztosítja az Önkormányzat (vegyes háziorvosi körzet, fogászati ellátás). Remeteszőlős Község Önkormányzata ezen kívül 1 főállású védőnőt alkalmazott a várandósok és a 0-7 év közötti gyermekek ellátására. Az állam ezen feladatellátást 2023. július 1-től átvette és az Önkormányzat épületében dolgozó védőnőt félállásban foglalkoztatja.

## 2. Stratégiai környezet bemutatása

A felzárkózás politika alapidokumentumaként Magyarország Kormánya 2011-ben fogadta el a Nemzeti Társadalmi Felzárkózási Stratégiát [1430/2011. (XII. 13.) Korm. hat.], majd 2014-ben annak frissítéseként a Magyar Nemzeti Társadalmi Felzárkózási Stratégia II-t [1603/2014. (XI. 4.) Korm. hat.] 2021-ben elkészült a **Magyar Nemzeti Társadalmi Felzárkózási Stratégia 2030** (MNTFS 2030), amely a következő 10 évre alapozza meg a felzárkózás-politika fő irányait.

**Új Roma Stratégia(2019-2030)**

**Nemzeti Ifjúsági Stratégia (2009-2024)**

**„Legyen jobb a gyermekeknek” Nemzeti Stratégia (2007-2032)**

**Nők és Férfiak Társadalmi Egyenlőségét Elősegítő Nemzeti Stratégia (2010-2021)**

**Idősügyi Nemzeti Stratégia (2010-2022), (2023-2024)**

**Országos Fogyatékosügyi Program (2015-2025)**

A HEP-ekben leképeződik a felzárkózási stratégia szemlélete, így azok a felzárkózás politika helyi szintű részeként és a végrehajtás eszközeiként működnek.

A helyi felzárkózás politika tervezési alapjaként épít a HEP-ekre a Pénzügyminisztérium összefogásában készült **Nemzeti Fejlesztés 2030, Országos Fejlesztési és Területfejlesztési Koncepció** is.

Az Ebktv. 31. § (2) bekezdése értelmében **a programalkotás során gondoskodni kell a HEP és a települési önkormányzat által készítendő egyéb fejlesztési tervek, koncepciók, továbbá a köznevelési esélyegyenlőségi terv, illetve a szakképzési esélyegyenlőségi terv és az integrált településfejlesztési stratégia antiszegregációs célkitűzéseinek összhangjáról.**

### 2.1 Kapcsolódás helyi stratégiai és települési önkormányzati dokumentumokkal, koncepciókkal, programokkal

A 2019-2024. évekre szóló *gazdasági programot* a Képviselő-testület 49/2020. (VII.14.) önkormányzati határozatával fogadta el.

Az államháztartásról szóló 2011. évi CXCV. törvény (a továbbiakban: Áht.) 24.§ (1) bekezdése eddig a következő költségvetési évre vonatkozó koncepció elkészítésére és elfogadására kötelezte a képviselő-testületet. Bár a 2014. évi XXXIX. törvény 64. § (1) bekezdése a fenti rendelkezést hatályon kívül helyezte, mégis a Képviselő-testület fontosnak tartja, hogy áttekintse a következő év mozgásterét, ezért minden évben elfogadja a *költségvetési koncepciót*. A 2023. év költségvetési lehetőségeit bemutató koncepciót a Képviselő-testület a 2022. november 29-i ülésén tárgyalta és 82/2022. (XI.29.) önkormányzati határozatában fogadta el.

A koncepció elkészítésekor a következőket vettük figyelembe:

- ▲ A Gazdasági programban vázolt célkitűzéseket, a költségvetési törvénytervezetet, és annak módosításait, a helyi költségvetés pénzügyi teljesülését és az áthúzódó év végi kiadásokat.

- ♣ Az Önkormányzatok működésének feladataira jutó normatívák struktúrája, összege megváltozott az állami szerepátvállalások következtében.
- ♣ Amikor a jövő évi koncepció megtervezését tűzzük ki feladatnak, akkor számolnunk kell a feladattámogatások összegeivel és a helyben maradó adóbevételek alakulásával.
- ♣ A Magyarország 2023. évi központi költségvetéséről szóló 2022. évi XXV. törvényben foglaltakat.

A költségvetési koncepció alapján Remeteszőlős Község Önkormányzat Képviselő-testülete elfogadta az *Önkormányzat 2023. évi költségvetéséről szóló 1/2023. (II.23.) önkormányzati rendeletet*.

*Településrendezési és településképi dokumentumok:* Településfejlesztési Koncepció, Településszerkezeti Terv, 7/2017. (VI.14.) önkormányzati rendelet Remeteszőlős Község Helyi Építési Szabályzatáról, Szabályozási Terv, Települési Arculati Kézikönyv, 7/2018. (VI.25.) önkormányzati rendelet a településképi védelméről.

## **2.2 A helyi esélyegyenlőségi program térségi, társulási kapcsolódásainak bemutatása**

A Budakörnyéki Önkormányzati Társulás 2013. május 31. napján, közös feladatellátásra alakult társulás, működését 2013. július 1. napján kezdte meg.

Remeteszőlős Községben 2016. január 1-től a HÍD Szociális, Család és Gyermejkölési Szolgálat és Központ igazgatási társulás formájában látja el a gyermekjóléti és családsegítő, illetve házi segítségnyújtási és idősgondozási feladatokat.

A közoktatási feladatok ellátása állami közszolgáltatási feladat.

Az óvodai feladatok ellátása érdekében Remeteszőlős Község Önkormányzatnak a Szőlőszem Óvodával (fenntartó: Kis Mazsolák Egyesület.) van köznevelési szerződése. Emellett az Önkormányzata szerződést kötött Nagykovácsi Nagyközség Önkormányzatával és Budajenő Nagyközség Önkormányzatával is, így a remeteszőlősi óvodáskorú gyermekek az ezen önkormányzatok által fenntartott óvodákat is igénybe vehetik

A bölcsődei nevelés tekintetében a Nagykovácsi Nagyközség Önkormányzata és Budakeszi Város Önkormányzata által fenntartott intézmények, továbbá a Katica Gyerekek Nonprofit Kft. által fenntartott Katica Kuckó Családi Bölcsőde is látogathatók a fennálló megállapodások alapján, Önkormányzati támogatással. Ez utóbbi bölcsőde helyben, Remeteszőlősön található, így a szülőknek már nem kell ingáznuk más településre a bölcsődei ellátás igénybe vételéért.

Az orvosi ellátást Remeteszőlős Község Önkormányzata a Nagykovácsiban praxisjoggal rendelkező orvosokkal biztosítja a Nagykovácsi Nagyközség Önkormányzatával kötött megállapodás alapján.

## **2.3 A települési önkormányzat rendelkezésére álló, az esélyegyenlőség szempontjából releváns adatok, kutatások áttekintése, adathiányok kimutatása**

- **Nyilvántartások** (helyi vizuál regiszter, szociális nyilvántartás (PTR), működési engedélyek, telepengedélyek nyilvántartása, gyermekvédelmi ügyek nyilvántartása, anyakönyvi nyilvántartás)
- **Házi orvos, védőnő, általános iskola, óvoda, Járási Hivatal adatszolgáltatása**
- **Rendőrség, Gyermejkölési Szolgálat, önkormányzat éves beszámoló**
- Az egészségügyi ellátás állás- és létszámkimutatása (KSH)
- Jelentés a házi orvosok és házi gyermekorvosok tevékenységéről (KSH)

- Kimutatás a pénzben és természetben nyújtható támogatások adatairól (KSH)
- Kimutatás egyes szociális alapszolgáltatásokról és nappali ellátást nyújtó intézmények adatairól (KSH)
- Kimutatás a városok, községek területnagyságáról (KSH)
- Jelentés az önkormányzatok tulajdonában lévő ingatlanvagyonról (KSH)
- A családsegítő szolgálatok működési adatai (KSH)
- Jelentés az üzleti célú egyéb szálláshelyekről (KSH)
- A gyermekjóléti alapellátások működési adatai (KSH)
- Nyugdíjban, ellátásban, járadékban és egyéb járandóságban részesülők (KSH)
- Önkormányzati költségvetési szervek mérlegjelentése, költségvetési jelentése, a részesedések és a részesedések utáni osztalékok, valamint a közteherbevételek adósainak alakulása (KSH)
- Helyi önkormányzatok féléves és éves beszámolója (KSH)
- Központi költségvetési szervek és helyi önkormányzatok költségvetése (KSH)
- Adatszolgáltatás a köznevelési intézmények tevékenységéről (KSH)
- Adatlap a felnőttképzésről (KSH)
- Népszámlálási adatok (KSH)
- Területi statisztikai adatok rendszere (KSH)
- Helyi adatgyűjtés célcsoportok képviselőitől
- Nemzeti Munkaügyi Hivatal adatai
- Magyar Államkincstár adatai
- Hermina Egyesület adatai (vakok és gyengénlátók egyesülete)

A családon belüli, illetve nőket ért erőszakról kevés adat áll rendelkezésre.

### 3. A mélyszegénységben élők és a romák helyzete, esélyegyenlősége

Napjaink legismertebb fogalmai közé tartozik a mélyszegénység fogalma.

Mélyszegénységről akkor beszélünk, ha valaki tartósan a létminimum alatt él, és önerőből nem tud kilépni ebből a helyzetből.

Sokan a mélyszegénység és a cigányság fogalma közé egyenlőséget tesznek. Igaz, hogy a romák nagy része mélyszegénységben él, de nem minden mélyszegénységben élő ember cigány. Ma Magyarországon a 3 millió szegénységben élő ember közül 1,2 millió él mélyszegénységben. A szegénységben élők kb. 30 %-a a 0-17 évesek közül kerül ki. Ez a tény egyenes úton vezet a szegénység újratermelődéséhez, hiszen ezeknek a gyerekeknek nincs esélyük a tanulásra, tehetségük kibontakoztatására, ezáltal munkaerőpiaci helyzetük kétségbeejtően rossz marad, döntően alacsony jövedelmű munkakörökben tudnak elhelyezkedni. A társadalom megbélyegzi és diszkriminálja őket, ez szegregálódáshoz vezet. A helyzet javítását a következő jogszabályok hivatottak szolgálni:

1993. évi III. törvény a szociális igazgatásról és szociális ellátásokról (továbbiakban: Szt.) A törvény meghatározza a pénzbeli, a természetben nyújtott és a személyes gondoskodást nyújtó szociális ellátások egyes formáit, a jogosultság feltételeit, annak megállapítását, a szociális ellátás finanszírozásának elveit és intézményrendszerét, a szociális ellátást nyújtó szervezet és a jogosult közötti jogviszony főbb elemeit, továbbá a fenntartónak a szolgáltatóval, illetve intézménnyel kapcsolatos feladat- és jogkörét, valamint a személyes gondoskodást nyújtó szociális, gyermekjóléti, gyermekvédelmi tevékenységet végző személy adatainak működési nyilvántartására vonatkozó szabályokat.

A családok támogatásáról szóló 1998. évi LXXXIV. törvény (a továbbiakban: Cst.) meghatározza az állam által nyújtandó családtámogatási ellátások rendszerét, formáit, az ellátások jogosultsági

feltételeit, valamint az ellátások megállapításával és folyósításával kapcsolatos legfontosabb hatásköri és eljárási szabályokat.

A foglalkoztatás elősegítéséről és a munkanélküliek ellátásáról szóló 1991. évi IV. törvény (a továbbiakban: Ft.) A törvény célja a munka és a foglalkozás szabad megválasztásához való jog gyakorlásának elősegítése, a foglalkoztatási feszültségek feloldása, valamint az álláskereső támogatásának biztosítása

A nemzetiségek jogairól szóló 2011. évi CLXXIX. tv. A törvény célja a nemzetiségek sajátos kultúrájának megőrzésének, anyanyelvük ápolásának és fejlesztésének, egyéni és közösségi jogainak széleskörű biztosításának elősegítése, figyelemmel Magyarország Alaptörvényében a magyarországi nemzetiségek ügye iránt kinyilvánított felelősségvállalásra, továbbá a nemzetiségek védelme érdekében.

A szegénységben élők, a roma közösségek helyzetének elemzése során vizsgálni kell az Ebktv. által rögzített, a hátrányos megkülönböztetés tilalmának érvényesülését. Az Ebktv. 8. és 9. §-ai értelmében közvetlen, illetve közvetett hátrányos megkülönböztetésnek minősül az olyan rendelkezés, amelynek eredményeként egy személy vagy csoport valós vagy vélt nemzetiséghez tartozása, társadalmi származása, vagyoni helyzete miatt részesül kedvezőtlenebb bánásmódban, vagy az a rendelkezés, amely ezen személyeket, csoportokat lényegesen nagyobb arányban hozza hátrányos helyzetbe mint a velük összehasonlítható személyeket, csoportokat.

### **3.1 Jövedelmi és vagyoni helyzet**

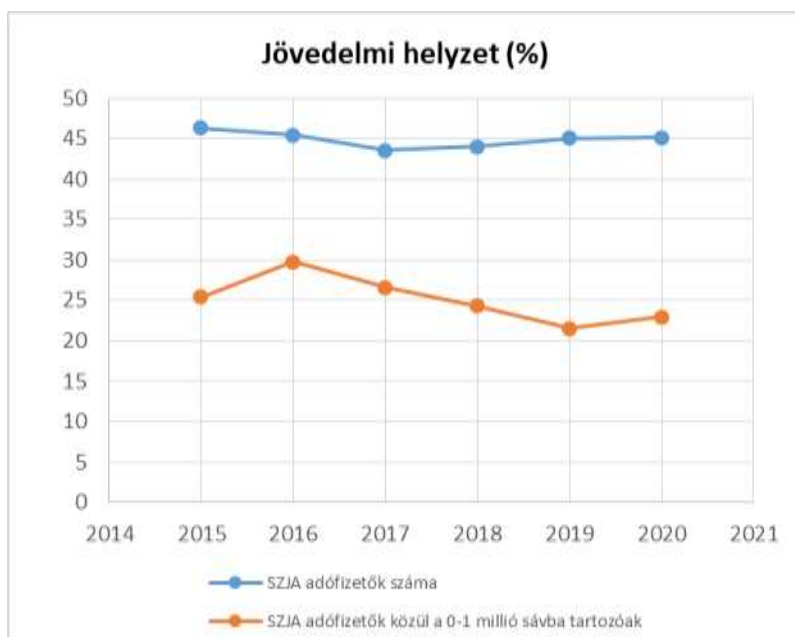
Remeteszlős állandó népességének közel fele aktívan dolgozik és az SZJA adófizetők mindössze egynegyede tartozik a 0-1 millió forintos jövedelemsávba. Fentiek alapján megállapítható, hogy a remeteszlősi munkavállalók keresete magas, jó módon élnek. A munkavállalók jelentős hányada vállalkozó.

Megállapíthatjuk, hogy Remeteszlős nem tartozik a mélyszegénység miatt fokozottan veszélyeztetett települések közé. Fentieket támasztja alá az is, hogy Remeteszlősen igen kevés számú a szociális vagy gyermekvédelmi ellátásokra jogosultak és azt igénybe vevők száma.

Az SZJA adatok alapján levont következtetést támasztja alá a gépjárművek és a lakásnagyság 2021. évi adatai is. A község 1107 állandó lakosa 451 db gépjárművel rendelkezett. Az átlagos lakásjellemzők a településen: 3-5, szobás, komfortos kertes házak.

3.1. számú táblázat - Jövedelmi helyzet		
Év	Az SZJA adófizetők száma	Az SZJA adófizetők közül a 0-1 millió forintos jövedelemsávba tartozók
	az állandó népesség %-ában (TS 059)	az állandó népesség %-ában (TS 060)
2015	46,32	25,40
2016	45,51	29,81
2017	43,55	26,59
2018	44,05	24,33
2019	45,10	21,52
2020	45,14	22,95

Forrás: TeIR, KSH Tstar



**2021. évi ingatlanok, gépjárművek és vállalkozások adatai:**

Jellemző adatok		Mennyiség
<i>Ingatlanok beépítettség szerint</i>	<i>Beépített ingatlanok</i>	528
	<i>Beépítetlen ingatlanok</i>	90
<i>Ingatlanok bejelentett lakók szerint</i>	<i>Lakások száma</i>	431
	<i>Nem lakott ingatlan</i>	99
<i>Gépjárművek száma</i>		451
<i>Helyi vállalkozások száma</i>		260

Forrás: Önkormányzati adatok



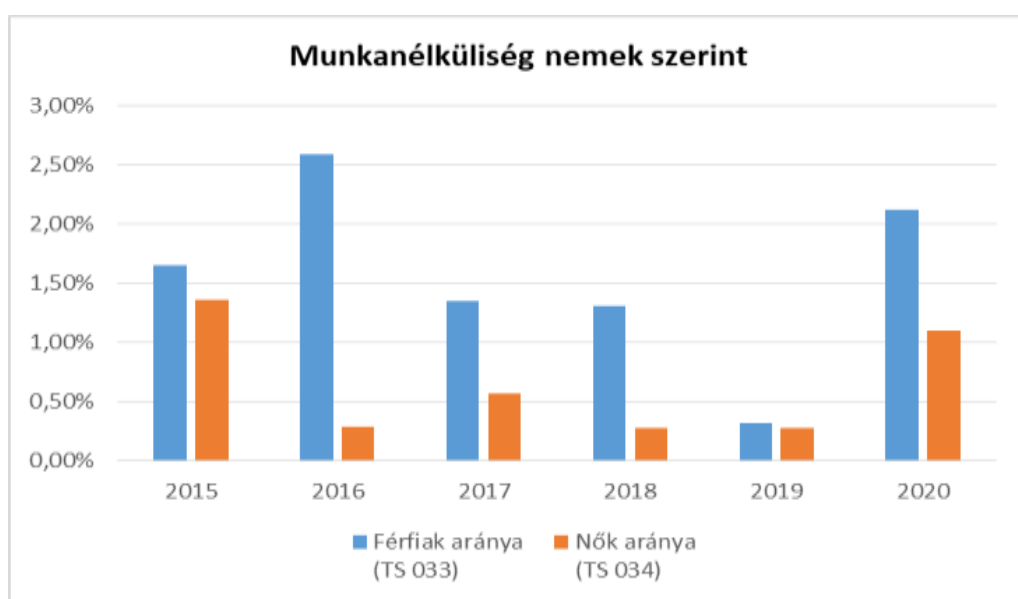
### 3.2 Foglalkoztatottság, munkaerő-piaci integráció

A HEP-ben elhelyezett táblázatokba gyűjtött adatok, valamint a helyi önkormányzat a foglalkoztatás elősegítéséről és a munkanélküliek ellátásáról szóló 1991. évi IV. törvény (továbbiakban: Ft.) és a MötV-ben foglalt feladatai alapján településünkre jellemző foglalkoztatottságot, munkaerő-piaci lehetőségeket kívánjuk elemezni az elmúlt évek változásainak bemutatásával, a különböző korosztályok, illetve nemek szerinti bontásban. Az elemzést összevetjük térségi és országos adatokkal is.

a) foglalkoztatottak, munkanélküliek, tartós munkanélküliek helyzete;

<b>3.2. 1. számú táblázat - Munkanélküliségi ráta nemek szerint</b>			
<b>Év</b>	<b>Nyilvántartott álláskeresők aránya az állandó népességben a 15-64 évesek körében</b>		
	<b>Férfiak aránya (TS 033)</b>	<b>Nők aránya (TS 034)</b>	<b>Összesen</b>
2015	1,65%	1,36%	1,51%
2016	2,59%	0,29%	1,44%
2017	1,35%	0,57%	0,96%
2018	1,31%	0,28%	0,80%
2019	0,32%	0,28%	0,30%
2020	2,12%	1,10%	1,61%

Forrás: TeIR, Nemzeti Munkaügyi Hivatal



A 2015. év óta a munkanélküliek száma ingadozik. A 2017-19. években jelentősebb javulást tapasztaltunk, hiszen csökkent a munkanélküliek száma. 2019-ben már elenyésző volt. Majd a 2020. évtől ismét növekedésnek indult. Ez betudható a koronavírus járványnak is, mely során sokan veszítették el munkahelyüket. Több munkahely, így például az éttermek, szállodák, fürdők, sportlétesítmények, üzletek bezártak, így rengeteg ember veszítette el hirtelen állását. Az irodai dolgozók jelentős része home office keretében dolgozott, így ők általában meg tudták tartani munkahelyüket. 2021-ben a nyilvántartott álláskereső férfiak aránya 1,18% volt, a nőké pedig 0,82%. Pozitív viszont, hogy a munkanélküliek száma csak 2020-ban emelkedett 10 fő fölé (11 volt), 2021-ben már csak 7 volt.

A településen a munkanélküliség a 2015-2021. években lényegesen jobban érintette a férfiakat, mint a nőket. Összességében elmondható, hogy a településen nem túl magasnak mondható a munkanélküliségi ráta, még a koronavírus okozta gazdasági válság ellenére sem.

3.2.2. számú táblázat - Nyilvántartott álláskeresők száma korcsoportok szerint							
Nyilvántartott álláskeresők száma összesen	Év	2015	2016	2017	2018	2019	2020
	Fő összesen	8	8	6	5	2	11
20 éves, vagy az alatti (TS 037)	Fő	0,00	0,00	0,00	0,00	0,00	0,00
	%	0,00%	0,00%	0,00%	0,00%	0,00%	0,00%
21-25 év (TS 038)	Fő	0,00	1,00	0,00	0,00	0,00	1,00
	%	0,00%	12,50%	0,00%	0,00%	0,00%	9,09%
26-30 év (TS 039)	Fő	1,00	0,00	0,00	0,00	0,00	1,00
	%	12,50%	0,00%	0,00%	0,00%	0,00%	9,09%
31-35 év (TS 040)	Fő	1,00	0,00	0,00	0,00	0,00	0,00
	%	12,50%	0,00%	0,00%	0,00%	0,00%	0,00%
36-40 év (TS 041)	Fő	0,00	0,00	1,00	2,00	0,00	2,00
	%	0,00%	0,00%	16,67%	40,00%	0,00%	18,18%
41-45 év (TS 042)	Fő	1,00	2,00	0,00	0,00	1,00	0,00
	%	12,50%	25,00%	0,00%	0,00%	50,00%	0,00%
46-50 év (TS 043)	Fő	2,00	0,00	1,00	0,00	0,00	5,00
	%	25,00%	0,00%	16,67%	0,00%	0,00%	45,45%
51-55 év (TS 044)	Fő	1,00	1,00	1,00	0,00	0,00	0,00
	%	12,50%	12,50%	16,67%	0,00%	0,00%	0,00%
56-60 év (TS 045)	Fő	2,00	2,00	1,00	1,00	1,00	1,00
	%	25,00%	25,00%	16,67%	20,00%	50,00%	9,09%
61 éves, vagy afeletti (TS 046)	Fő	0,00	2,00	2,00	2,00	0,00	1,00
	%	0,00%	25,00%	33,33%	40,00%	0,00%	9,09%

Forrás: TeIR, Nemzeti Munkaügyi Hivatal

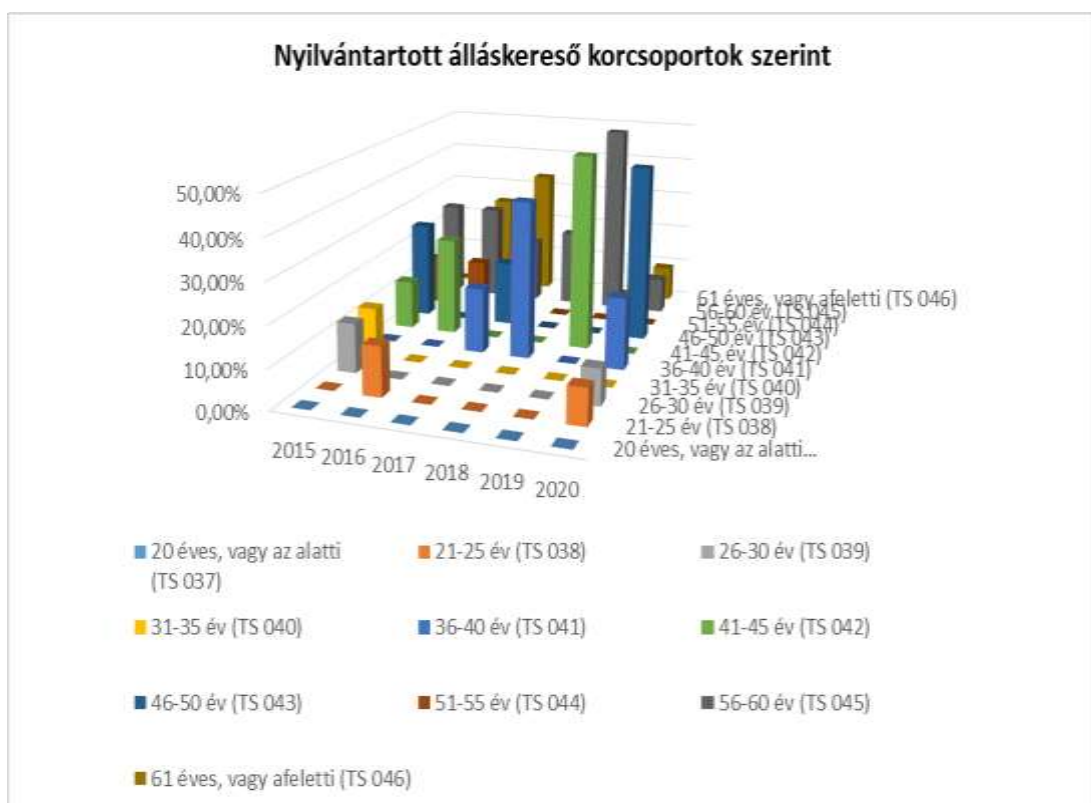
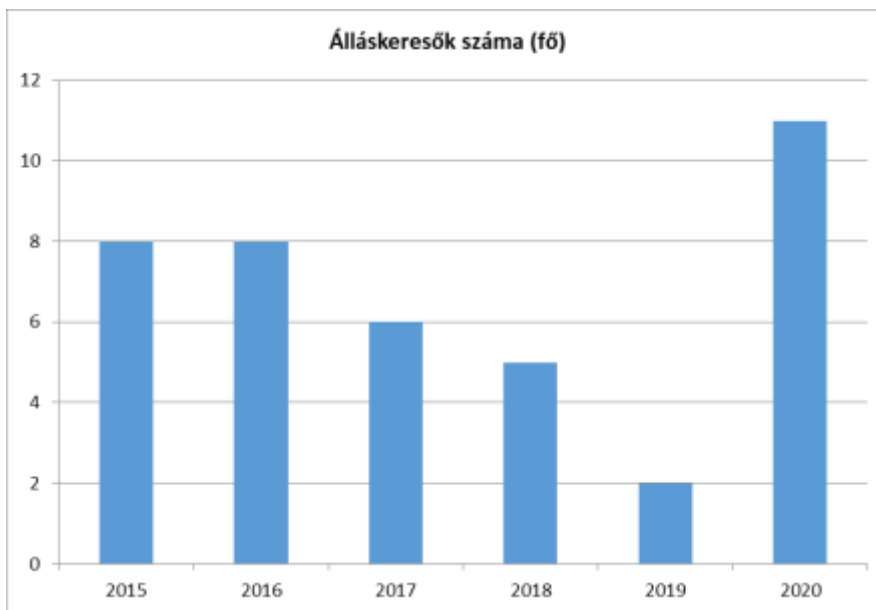
A korosztályokat tekintve elmondható, hogy elég változatos a munkanélküliek eloszlása. 2015-ben a 46-50 éves és a 56-60 éves korosztályt érintette legjobban, 2016-ban pedig a 41-45, 56-60, és 61 év felettieket. 2017-ben és 2018-ban a nyugdíj előtt állók voltak legjobban érintve. 2019-ben a 41-45 évesek és az 56-60 évesek között volt több álláskereső. 2020-ban a 46-50 évesek, 2021-ben pedig 41-45 évesek küzdöttek jobban ezzel a problémával. Összességében elmondható, hogy a fiatalabb korosztályokat ez a veszély kevésbé fenyegette a vizsgált évek során.

Az 59 év felettiak esetén gyakran előfordul, hogy valaki a nyugdíjazás előtt veszíti el állását. Az 55-59 év közöttiek esetében a munkanélküliség okai közé sorolhatjuk azt a tényt, hogy ez a

korosztály még nem a „life long learning” (élethosszon át való tanulás) szemléletében nőtt fel és állt munkába. Másik ok lehet a korlátozott nyelvtudás, illetve a rendszerváltás után kialakuló munkaadói szemlélet, mely a fiatalságra helyezi a hangsúlyt, amikor munkavállalókat keres.

A fent említett korosztályok esetében mindenképpen szükséges lenne intézkedéseket tenni a munkához való hozzájárás céljából.

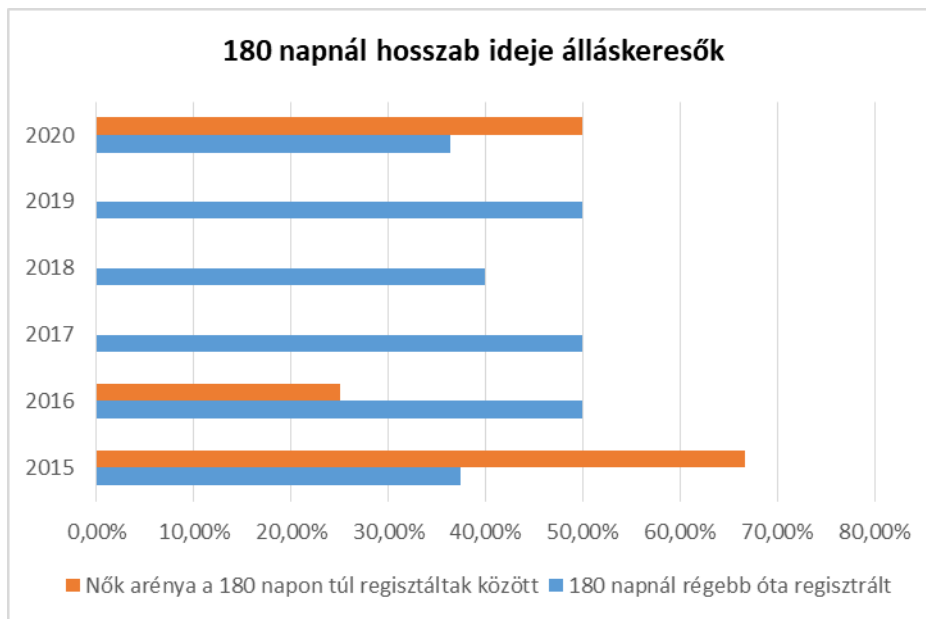
Remeteszőlős Községben a pályakezdők között nem magas a munkanélküliek száma, ennek magyarázatát adhatja, hogy a fiatalok könnyebben helyezkedhetnek el távolabbi munkahelyeken, nincsenek pl. olyan kötöttségeik, hogy az óvodai vagy iskolai nyitva tartáshoz kell alkalmazkodniuk, nem okoz nekik megterhelést a hosszabb utazás. A munkában legaktívabb korosztályok tekintetében is elenyésző a munkanélküliség aránya.



**3.2.3. számú tábla - A 180 napnál hosszabb ideje nyilvántartott álláskeresők aránya**

Év	180 napnál hosszabb ideje regisztrált munkanélküliek aránya (TS 057)	Nők aránya a 180 napon túli nyilvántartott álláskeresőkön belül (TS 058)
	%	%
2015	37,50%	66,67%
2016	50,00%	25,00%
2017	50,00%	0,00%
2018	40,00%	0,00%
2019	50,00%	0,00%
2020	36,36%	50,00%

Forrás: TeIR, Nemzeti Munkaügyi Hivatal



A tartósan – 180 napnál régebben – munkanélküliek száma 50% közeli. A vizsgált évek során volt, hogy a nők voltak többségben, volt csak férfiak voltak tartósan munkanélküliek.

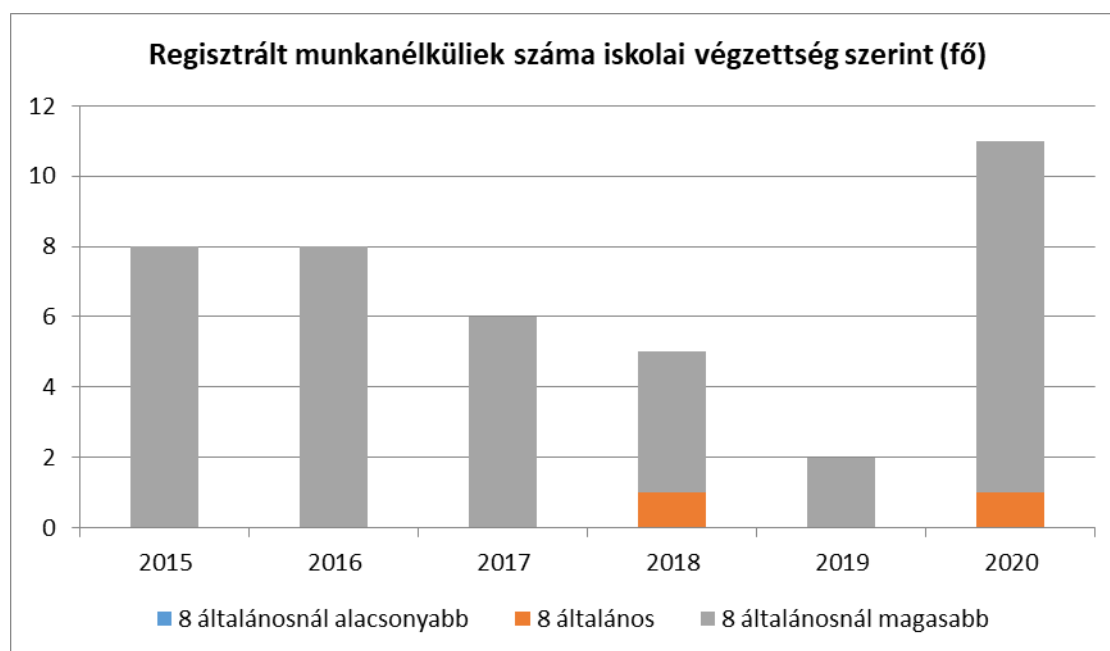
A Remeteszőlősen élők túlnyomó hányada jól képzett, nyelveket beszélő személy, így a munkaerőpiacon hamarabb állást talál magának. Nyilván Budapest közelsége is pozitív hatást gyakorol az elfoglalható állások tekintetében.

A településen a munkanélküliek aránya az országos arány alatt maradt az elmúlt 5 évben.

b) alacsony iskolai végzettségűek foglalkoztatottsága;

3.2.4. számú táblázat - Regisztrált munkanélküliek/nyilvántartott álláskeresők száma iskolai végzettség szerint							
Év	Regisztrált munkanélküliek /nyilvántartott álláskeresők száma összesen (TS 052)	Regisztrált munkanélküliek/nyilvántartott álláskeresők megoszlása iskolai végzettség szerint					
		8 általánosnál alacsonyabb végzettség (TS 036)		Általános iskolai végzettség (TS 035)		8 általánosnál magasabb iskolai végzettség	
		Fő	%	Fő	%	Fő	%
2015	8	0	0,00%	0	0,00%	8	100,00%
2016	8	0	0,00%	0	0,00%	8	100,00%
2017	6	0	0,00%	0	0,00%	6	100,00%
2018	5	0	0,00%	1	20,00%	4	80,00%
2019	2	0	0,00%	0	0,00%	2	100,00%
2020	11	0	0,00%	1	9,09%	10	90,91%

Forrás: TeIR, Nemzeti Munkaügyi Hivatal



Remeteszőlős lakosairól elmondható, hogy legtöbbször magasan képzett.

A nyilvántartott munkanélküliek között mindösszesen 1 alacsony képzettségű (8. általános iskolai végzettség) van. A munkanélküliek jellemzően érettségivel vagy szakmával rendelkeznek, de sokan felsőfokú végzettségre is van.

c) közfoglalkoztatás, közfoglalkoztatásból az elsődleges munkaerőpiacra történő átlépés lehetőségei;

3.2.5. számú táblázat - Foglalkoztatáspolitikai		
Év	Aktív foglalkoztatás-politikai eszközökkel támogatottak száma (TS 050)	Közfoglalkoztatottak száma (TS 055)
	Fő	(éves átlag - fő)
2015	0	0
2016	0	0
2017	3	0
2018	0	0
2019	0	0
2020	15	0

Forrás: TeIR, Nemzeti Munkaügyi Hivatal



Remeteszőlősen nem jellemző a közfoglalkoztatás, a közfoglalkoztatottak száma 0. Ehhez az alacsony számhoz hozzájárult a munkanélküliek munkakeresési aktivitása (jellemzően 180 napon belül el tudtak helyezkedni).

Közfoglalkoztatottra lenne szükség Remeteszőlősen a közterületeken ellátandó feladatok elvégzésére (kaszálás, síkosságmentesítés, utcabútorok karbantartása), de helyi munkakeresőt nem nagyon tud a munkaügyi központ kiközvetíteni.

Elmondhatjuk, hogy a közfoglalkoztatás egymagában nem pótolhatja a hiányzó munkalehetőségeket, és nem jelent megoldást.

Az aktív foglalkoztatáspolitikai eszközökkel támogatottak száma 2020-ban jelentősen megnőtt. Ez is összefügg a koronavírus járvány okozta gazdasági válsággal és annak megoldására tett törekvésekkel. Míg 2020-ban a támogatottak száma 15 volt, 2021-re ez a szám újra visszacsökkent 1 főre.

- d) a foglalkoztatáshoz való hozzáférés esélyének mobilitási, információs és egyéb tényezői; közlekedés, potenciális munkalehetőségek, tervezett beruházások, lehetséges vállalkozási területek, helyben/térségben működő foglalkoztatási programok;

Községünkben a vállalkozások száma évek óta folyamatosan emelkedett, jelenleg 233 vállalkozás található Remeteszőlősen, minden vállalkozási formát beleértve. Ez a lakosság számához mérten soknak tűnhet, - annak több, mint egynegyede - azonban kevés a több alkalmazottal dolgozó vállalkozás. Zömük egy fő, vagy szűk családi vállalkozás, ezáltal munkahelyteremtő értékük elhanyagolható. A kivetett helyi iparüzési adó bevétel 2022-ben közel 26 millió forint volt, ez az összes adóbevétel 45%-át teszi ki.

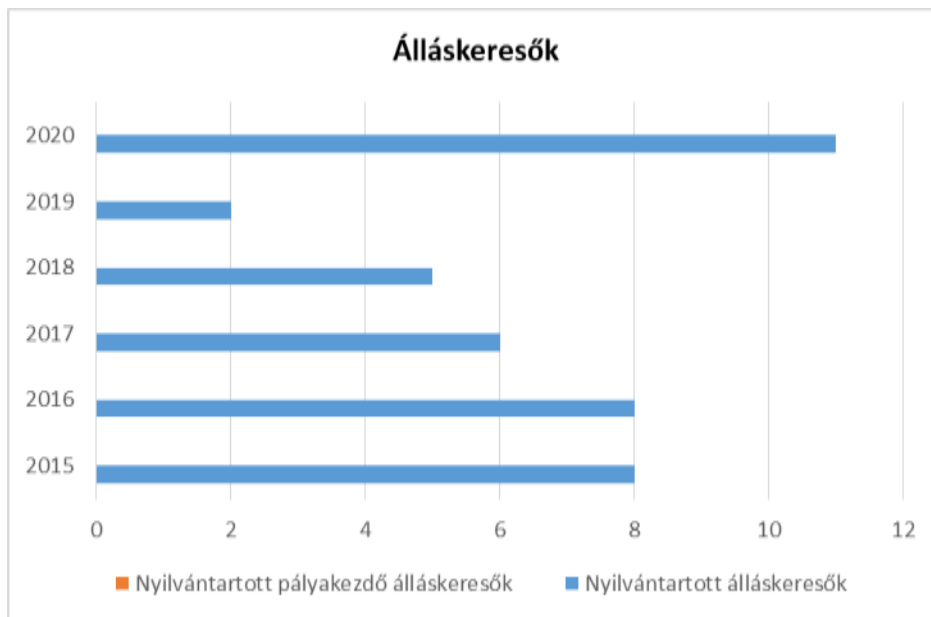
A településen bejelentett cégek tevékenységüket jellemzően nem Remeteszőlős Községben végzik, így a helyi munkanélküliség csökkentéséhez nem járulnak hozzá.

A főváros tömegközlekedéssel kb. 1/4 órányira van Remeteszőlőstől, így a budapesti munkahelyek elérhetősége jónak mondható.

- e) fiatalok foglalkoztatását és az oktatásból a munkaerőpiacra való átmenetet megkönnyítő programok a településen; képzéshez, továbbképzéshez való hozzáférésük;

<b>3.2.6. számú táblázat - Pályakezdő álláskeresők száma</b>		
<b>Év</b>	<b>Nyilvántartott álláskeresők száma (TS 052)</b>	<b>Nyilvántartott pályakezdő álláskeresők száma (TS 053)</b>
	<b>Fő</b>	<b>Fő</b>
2015	8	0
2016	8	0
2017	6	0
2018	5	0
2019	2	0
2020	11	0

Forrás: TeIR, Nemzeti Munkaügyi Hivatal



Remeteszőlősön a fiatalok foglalkoztatását és a munkaerőpiacra való átmenetet biztosító hosszabb távú, rendszeres foglalkoztatást biztosító programok nincsenek. Olykor 1-2 diákot az Önkormányzat néhány hét erejéig foglalkoztat az iskolai közcélú munkaprogram keretében, mely az elmúlt években kötelezővé vált az érettségi megszerzéséhez. Korábban volt olyanra is példa, hogy a munkaügyi központon keresztül diákmunka programban vett részt az Önkormányzat és a nyári szünetben 1 hónapon keresztül foglalkoztatott 2 diákot adminisztratív, illetve fizikai munka (pl. padok lefestése) elvégzésére.

Helyben nincsenek képzési lehetőségek. Ez alól kivételt az Adyligeti Rendőrképző Akadémia jelent, de az ott zajló képzés specializáltsága miatt ez nem jelent segítséget a helyi munkanélküliek továbbképzésében.

Remeteszőlősön a nyilvántartott pályakezdő álláskeresők száma nulla, ebből arra következtethetünk, hogy a fiatalok el tudnak helyezkedni az iskola elvégzése után.

- f) munkaerő-piaci integrációt segítő szervezetek és szolgáltatások feltérképezése, szakképzéshez, felnőttképzéshez és egyéb munkaerő-piaci szolgáltatásokhoz való hozzáférés, helyi foglalkoztatási programok;

A felnőttképzés területén is elmondható, hogy helyben nincsenek lehetőségek, helyi foglalkoztatási programok. A munkaügyi központ által szervezett képzések száma nem elégséges.

- g) mélyszegénységben élők és romák települési önkormányzati saját fenntartású intézményekben történő foglalkoztatása;

Saját fenntartású intézmény Remeteszőlősön az Önkormányzati Hivatal (Kirendeltség). Roma és mélyszegénységben élő dolgozó nincs.

- h) hátrányos megkülönböztetés a foglalkoztatás területén;

Hátrányos megkülönböztetés a foglalkoztatás területén nincs.



i) digitális ismeretek megszerzésének és hozzáféréseinek lehetőségei.

Helyben nincs ilyen jellegű képzés vagy program. Az iskolákban viszont egyre magasabb színvonalon folyik az informatikai oktatás, emellett Nagykovácsiban ilyen jellegű (robotika, programozás) szakkör is elérhető a gyerekeknek.

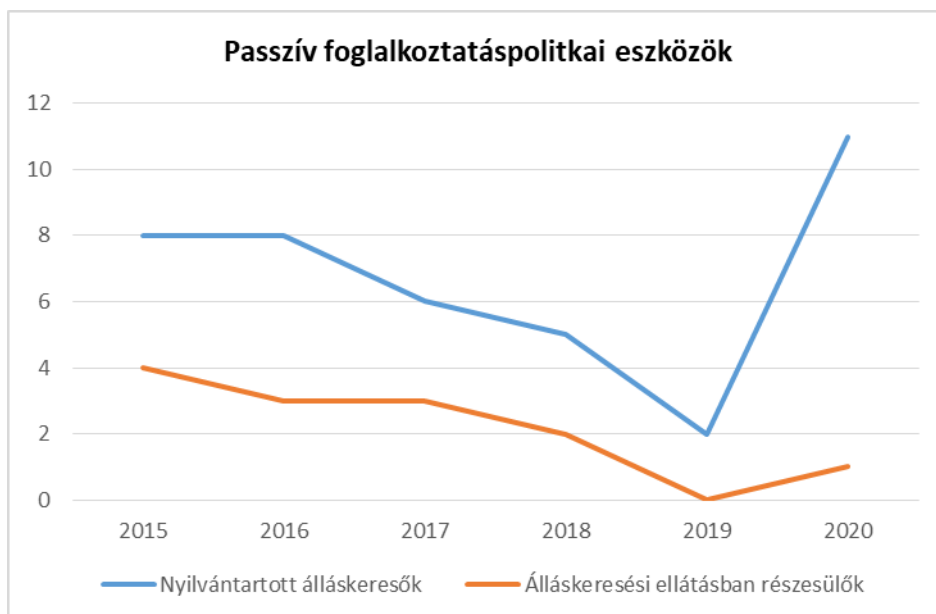
Az idősek digitális ismereteinek megszerzését indokolt lenne jobban támogatni, hogy fel tudjanak zárkózni a mai elektronikus ügyintézés preferáló tendenciákhöz.

### 3.3 Pénzbeli és természetbeni szociális ellátások, aktív korúak ellátása, munkanélküliséghez kapcsolódó támogatások

A 2015-2018. közötti években a nyilvántartott álláskeresőket közel fele részesült álláskeresői ellátásban. A 2019. évben azonban ez az arány nullára csökkent, majd 2020-tól némiképp újra növekedésnek indult, bár létszámban ez csak mindössze 1 főt jelentett. A koronavírus miatt ezekben az években megnövekedett álláskereső számához (2020-ban 11, 2021-ben 7 fő) képest ez elenyésző arány. Ennek oka talán az lehet, hogy a járvány miatt az emberek nem mozdultak ki otthonukból, így ügyeiket is kevésbé intézték, emiatt nem keresték fel a munkaügyi központokat sem. Ez különösen igaz lehet azokra az idősebb korosztályokra, akik az interneten való ügyintézésben kevésbé jártasak.

<b>3.3. 1. számú táblázat - Passzív foglalkoztatás-politikai eszközök - Álláskeresői ellátásai I.</b>				
Év	Nyilvántartott álláskeresői száma (TS 052)		Álláskeresői ellátásban részesülő nyilvántartott álláskeresői száma (TS 047)	
	Fő	15-64 év közötti népesség %-ában	Fő	Nyilvántartottak %-ában
2015	8	1,45%	4	50,00%
2016	8	1,47%	3	37,50%
2017	6	1,02%	3	50,00%
2018	5	0,83%	2	40,00%
2019	2	0,33%	0	0,00%
2020	11	1,69%	1	9,09%

Forrás: TeIR, Nemzeti Munkaügyi Hivatal



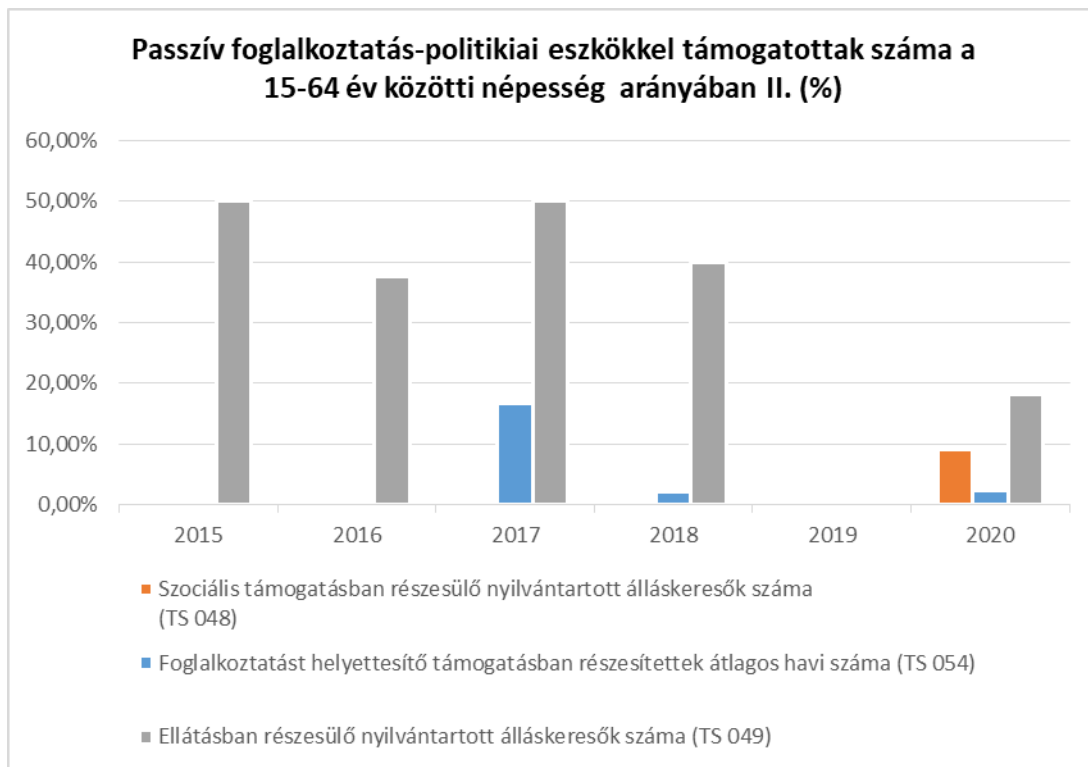
A szociális támogatásban és a foglalkozást helyettesítő támogatásban részesítettek átlagos havi száma a vizsgált időszakban gyakorlatilag nulla volt, időnként 1-1 fő részesült ellátásban.

Az ellátások ismertek a lakosság körében, aki tudja, igénybe veszik a lehetőséget. A munkaügyi központ kirendeltsége erről kellő tájékoztatással szolgál. A munkaügyi központ kirendeltsége azonban nehezen elérhető, mivel Budakeszi tömegközlekedési eszközzel csak kb. 1,5 óras utazással közelíthető meg.

**3.3.2. számú táblázat - Passzív foglalkoztatás-politikai eszközök - Álláskeresők ellátásai II.**

Év	Szociális támogatásban részesülő nyilvántartott álláskeresők száma (TS 048)		Foglalkoztatást helyettesítő támogatásban részesítettek átlagos havi száma (TS 054)		Ellátásban részesülő nyilvántartott álláskeresők száma (TS 049)	
	Fő	Nyilvántartottak %-ában	Fő	Nyilvántartottak %-ában	Fő	Nyilvántartottak %-ában
2015	0	0,00%	n.a.	-	4	50,00%
2016	0	0,00%	n.a.	-	3	37,50%
2017	0	0,00%	1	16,67%	3	50,00%
2018	0	0,00%	0	2,00%	2	40,00%
2019	0	0,00%	0	0,00%	0	0,00%
2020	1	9,09%	0	2,27%	2	18,18%

Forrás: TeIR, Nemzeti Munkaügyi Hivatal



Remeteszőlősen egyetlen ember sem részesült egészségkárosodási és gyermekfelügyeleti támogatásban.

**3.3.3. számú táblázat - Egészségkárosodási és gyermekfelügyeleti támogatás**

Év	Egészségkárosodási és gyermekfelügyeleti támogatásban részesítettek havi átlagos száma (TS 056)
	fő
2015	0
2016	0
2017	0
2018	0
2019	0
2020	0

Forrás: TeIR, KSH

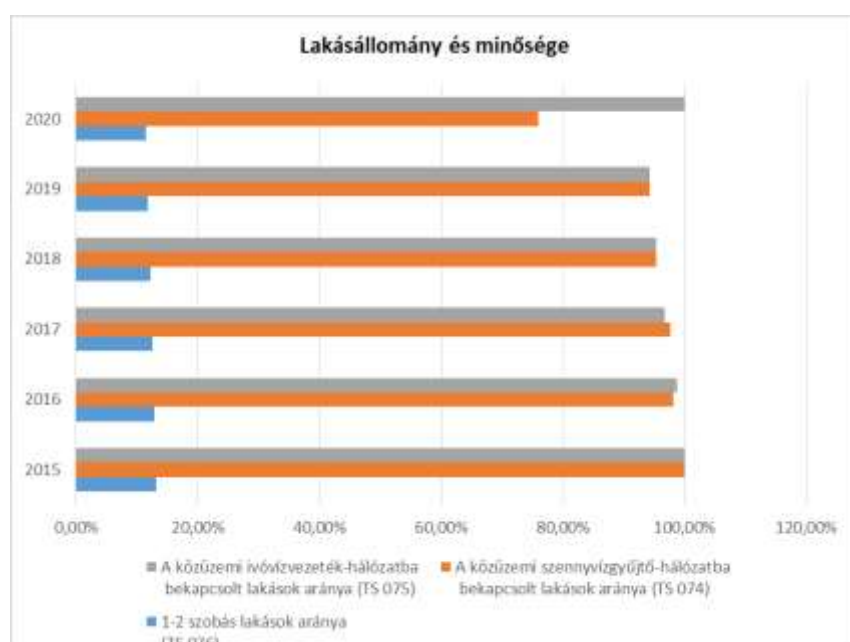
### 3.4 Lakhatás, lakáshoz jutás, lakhatási szegregáció

E fejezetben a lakhatáshoz kapcsolódó területet elemezzük, kiemelve a bérlakás-állományt, a szociális lakhatást, az egyéb lakáscélra nem használt lakáscélú ingatlanokat, feltárva a településen fellelhető elégtelen lakhatási körülményeket, veszélyeztetett lakhatási helyzeteket és hajléktalanságot, illetve a lakhatást segítő támogatásokat. E mellett részletezzük a lakhatásra vonatkozó egyéb jellemzőket, elsősorban a szolgáltatásokhoz való hozzáférést.

Remeteszőlős 2002-ben alakult új község, mely zártkerti területekből lett belterületbe vonva. Az akkori nyaralók helyét felváltották a lakóházak. Látható, hogy a vizsgált időszakban is folyamatosak az építkezések, a lakásállomány évről-évre nő, az egykori rossz állapotban lévő nyaralókat lebontják, az üres telkeket beépítik. A településen az ide költözők jobb anyagi helyzete miatt jellemzően több szobás, több fürdőszobával rendelkező házak épülnek. Egyre gyakoribbak a társasházak, két- vagy többlakásos lakóházak építése is. A település teljes egésze csatornázott és az ivóvízellátás is mindenki számára elérhető.

3.4.1. számú táblázat - Lakásállomány						
Év	Lakásállomány (db) (TS 073)	Épített lakások száma (TSv 077)	Épített lakások száma 1000 lakásra (TS 078)	1-2 szobás lakások aránya (TS 076)	A közüzemi szennyvízgyűjtő-hálózatba bekapcsolt lakások aránya (TS 074)	A közüzemi ivóvízvezeték-hálózatba bekapcsolt lakások aránya (TS 075)
	db	db	db	%	%	%
2015	319	6	19	13,17%	100,00%	100,00%
2016	327	8	24	12,84%	98,17%	98,78%
2017	335	8	24	12,54%	97,61%	96,72%
2018	344	9	26	12,21%	95,35%	95,35%
2019	349	6	17	11,75%	94,27%	94,27%
2020	358	9	25	11,45%	75,98%	100,00%

Forrás: TeIR, KSH Tstar, önkormányzati adatok



a) bérlakás-állomány

Remeteszőlős Község önkormányzata nem rendelkezik bérlakással.

b) szociális lakhatás

A szociális lakhatás kérdése nem megoldott. Ennek megoldása nem az önkormányzati szándékon, hanem az anyagi lehetőségeken múlik. Az önkormányzat jelen költségvetési lehetőségei mellett nem tud építeni vagy vásárolni ingatlanokat.

c) egyéb lakáscélra használt nem lakáscélú ingatlanok

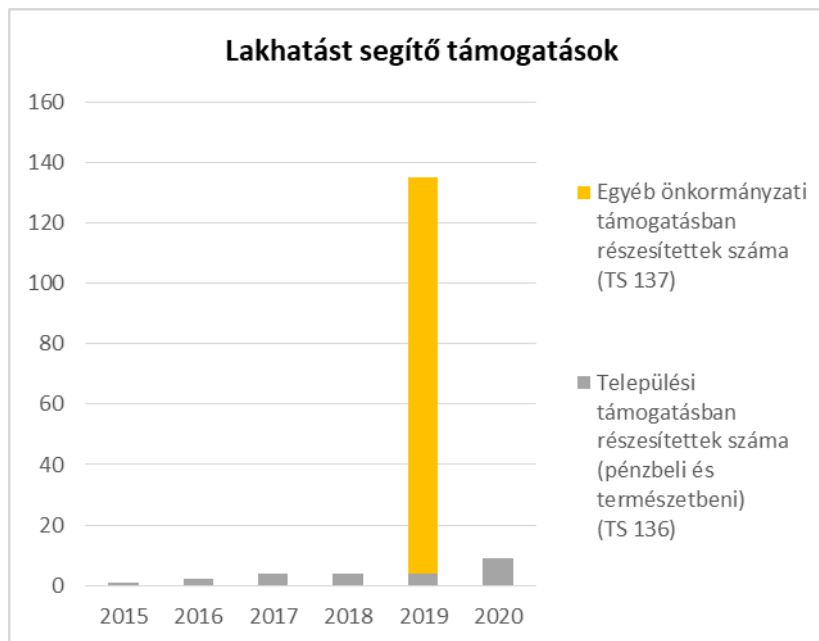
Az Önkormányzat a településen élő egy fő hajléktalan lakhatását egy lakókocsi vásárlásával segítette, melynek összegét az adott személy az Önkormányzatnál ledolgozta. Ezen személy 2020-ban elhalálozott, azóta ilyen jellegű lakhatás nincs a településen.

e) lakhatást segítő támogatások

A települési támogatás keretében – egyéb jogcímek mellett – támogatás kérhető a lakásfenntartási költségekre is. Ilyen kérelemmel jellemzően az egyedül élő idős emberek élnek, akik a párjuk halála után egyedül maradtak a nagy családi házban, így nehézséget jelent nekik a rezsiszámlák kifizetése.

<b>3.4.3. számú táblázat - Lakhatást segítő támogatások</b>		
<b>Év</b>	<b>Települési támogatásban részesítettek száma (pénzbeli és természetbeni) (TS 136)</b>	<b>Egyéb önkormányzati támogatásban részesítettek száma (TS 137)</b>
	<b>Fő</b>	<b>Fő</b>
2015	1	n.a.
2016	2	n.a.
2017	4	0
2018	4	0
2019	4	131
2020	9	0

Forrás: TeIR, KSH Tstar, Önkormányzati adat



A 2019-ben kiugró létszám nem releváns, mivel az időseknek nyújtott karácsonyi ajándékot takarja.

#### f) eladósodottság

Az eladósodottság mértékéről számadatokkal nem rendelkezünk, a családsegítő és gyermekjóléti szolgálat munkatársainak és a hivatal dolgozóinak tapasztalatai alapján (az ellátásokban részesülők számának növekedése) az eladósodottság mértéke emelkedik (közüzemi díjak, étkezési térítési díjak, bankhitelek).

A rendkívüli települési támogatás keretében kamatmentes kölcsön kérhető bizonyos élethelyzetek megoldására, mely jóval kedvezőbb lehetőséget biztosít a banki hiteleknél. Ezzel a lehetőséggel azonban ez idáig senki sem élt. Emellett a települési lakásfenntartási támogatás a lakáshitel törlesztésére is fordítható.

g) lakhatás egyéb jellemzői: külterületeken és nem lakóövezetben elhelyezkedő lakások, minőségi közszolgáltatásokhoz, közműszolgáltatásokhoz, közösségi közlekedéshez való hozzáférés bemutatása

Remeteszőlős Községben található az egykori katonai szolgálati lakótelep, amely 3 épületből áll külterületen. Itt közel 60 ember él. Emellett 1 db külterületi családi házas lakóingatlan található, teljes közmű ellátottsággal.

A település belterületén a közműszolgáltatások közül mindegyik elérhető. A hulladékszállítás a Depónia Kft-vel kötött szerződéssel valósul meg.

A közösségi közlekedés a Volán. Zrt. járataival megoldott. A 63-as jelű busz közvetlen elérhetőséget biztosít Budapestre. A háziiorvosi, gyermekorvosi és fogorvosi ellátás egészségügyi feladat ellátási szerződés keretében kerül biztosításra Nagykovácsiban. A településen védőnői szolgálat üzemel, 1 védőnővel. Betöltetlen háziiorvosi és védőnői állás nincs. Elégtelen lakhatási körülmények nem jellemzőek a település belterületén.

### 3.5 Telepek, szegregátumok helyzete

- a) a telep, /szegregátum mint lakókörnyezet jellemzői (kiterjedtsége, területi elhelyezkedése, megközelíthetősége, a közösségi közlekedés, és a munkába jutás egyéb lehetőségei, lakásállományának állapota, közműellátottsága, közszolgáltatásokhoz való hozzáférés lehetőségei, egyéb környezet-egészségügyi jellemzői);

A településen ilyen teletszerű rész nem alakult ki.

- b) a telepen, /szegregátumokban élők általános jellemzői és társadalmi problémák szempontjából főbb mutatói: életkori megoszlás, iskolai végzettség, foglalkoztatottsági helyzet, segélyezettek, hátrányos, halmozottan hátrányos helyzetű gyermekek aránya;;

Mivel a településen nincs szegregátum, ilyen problémákkal nem rendelkeznek az itt élők.

- c) a szegregációval veszélyeztetett területek, a lakosság területi átrendeződésének folyamatai.

Nincs ilyen irányú átrendeződés.

### 3.6 Egészségügyi és szociális szolgáltatásokhoz való hozzáférés

- a) az egészségügyi alapszolgáltatásokhoz, szakellátáshoz való hozzáférés

A háziorvosi, gyermekorvosi és fogorvosi ellátás egészségügyi feladat ellátási szerződés keretében kerül biztosításra Nagykovácsiban. A településen védőnői szolgálat üzemel, 1 védőnővel. Betöltetlen háziorvosi és védőnői állás nincs. Szakellátás helyben nem biztosított, jellemzően Budapesten a Szent János Kórházban és intézményeiben érhető el, valamint Budakeszin. Gyógyszertár legközelebb Nagykovácsiban érhető el. Közgyógyellátási igazolvánnyal jellemzően 8-11 fő rendelkezik, ápolási díjra 1-3- fő jogosult. Ezen ellátások megállapítása a járási hivatal hatáskörébe tartozik.

Fentiek okán a táblázatban szereplő első három oszlop adatai nem relevánsak.

3.6.1. számú táblázat – Egészségügyi ellátás						
Év	Felnőttek és gyermekek részére szervezett háziorvosi szolgálatok száma (TS 107)	Csak felnőttek részére szervezett háziorvosi szolgáltatások száma (TS 106)	A házi gyermekorvosok által ellátott szolgálatok száma (TS 108)	Gyógyszertárak és fiókgyógyszertárak száma (TS 110)	Közgyógyellátási igazolvánnyal rendelkezők száma (alanyi és normatív alapon kiadott) (TS 133)	Ápolási díj, alanyi jogon: támogatásban részesítettek évi átlagos száma (TS 135)
	db	db	db	db	Fő	Fő
2015	0	0	0	0	n.a.	n.a.
2016	0	0	0	0	n.a.	n.a.
2017	0	0	0	0	8	2
2018	0	0	0	0	9	3
2019	0	0	0	0	11	1
2020	0	0	0	0	8	1

Forrás: TeIR, KSH Tstar



b) prevenció és szűrőprogramokhoz (pl. népegészségügyi, koragyermekkori kötelező szűrésekhez) való hozzáférés

Nagykovácsiban minden évben két hétig elérhető a kihelyezett tüdőszűrő vizsgálat. A Törökbálinti Tüdőgondozó Intézet rendelőintézetet működtet Budakeszin, ahol a remeteszőlői lakosokat is fogadják. A kisgyermekkori szűrővizsgálatok elvégzése a háziorvos, védőnő által biztosított, illetve a Szent János Kórház szakrendelésein elérhető.

Látás és hallásszűrésre is a Szent János Kórház és intézményei biztosít lehetőséget. Emellett szakrendelések elérhetőek a Budakeszi Egészségügyi Központban is.

c) fejlesztő és rehabilitációs ellátáshoz való hozzáférés

Rehabilitációs szolgáltatásokhoz Budakeszin, az Országos Orvosi Rehabilitációs Intézetben juthatnak hozzá lakosaink.

d) közétkeztetésben az egészséges táplálkozás szempontjainak megjelenése

A közétkeztetési ellátásra Remeteszőlős Községben nincs igény.

e) sportprogramokhoz való hozzáférés

Nagykovácsiban több sportág (labdarúgás, kézilabda, lovaglás, néptánc, stb.) gyakorolható. Egyéb sportlehetőségek Budapesten vannak.

Önkormányzatunk rendszeresen rendez rendezvényeket, melyen sport programok is elérhetőek. Ezeket minden alkalommal előszeretettel látogatják a lakosok.

f) személyes gondoskodást nyújtó szociális szolgáltatásokhoz való hozzáférés

A házi segítségnyújtás (jelzőrendszeres is), valamint a családsegítő és gyermekjóléti szolgáltatások a budakeszi székhelyű HÍD Szociális, Család és Gyermekjóléti Szolgálat és Központ útján valósulnak meg, társulási formában.



g) drogprevenációs szolgáltatások;

A HÍD Szociális, Család és Gyermekjóléti Szolgálat és Központ szakemberei tudnak segítséget nyújtani a drog problémákkal küzdőknek. Emellett az iskolában is tartanak felsős korosztályok számára drogprevenációs előadásokat.

h) hátrányos megkülönböztetés, az egyenlő bánásmód követelményének megsértése a szolgáltatások nyújtásakor;

Nem érkezett ilyen jellegű jelzés.

i) előnyben részesítési (hátránykompenzáló juttatások, szolgáltatások) a szociális és az egészségügyi ellátórendszer keretein belül.

<b>3.6.2. Népkonyha</b>	
<b>Év</b>	<b>Népkonyhán kiosztott ételadagok száma (db)</b>
2015	0
2016	0
2017	0
2018	0
2019	0
2020	0

Forrás: Önkormányzati adat

Önkormányzatunk a Szőlőszem Óvodával kötött közfeladat ellátási szerződést az óvodai ellátás biztosítására, így ezen intézmény a település körzetes óvodája. Mivel azonban ez magánóvoda, így a szülőknek is hozzájárulást kell fizetniük az önkormányzati hozzájárulás mellett. Azon családok számára, akiknek jövedelmi helyzetük miatt ez a hozzájárulás megterhelő lenne, Önkormányzatunk települési óvodai támogatást biztosít. Ezen kívül Nagykovácsi Önkormányzatával kötött szerződésünk értelmében az általuk fenntartott önkormányzati óvodákba is jelentkezhetnek remeteszülősi gyermekek.

### 3.7 Községi viszonyok, helyi közelet bemutatása

a) közösségi élet színterei, fórumai;

Remeteszőlősen a közösségi élet alkalmait az Önkormányzat és a Nagykovácsi Öregiskola biztosítja. Évente több családi program vehető igénybe az Önkormányzat szervezésében: disznótor, falunap, gasztrofesztivál, gyereknap, sportnap, időseknek szervezett kirándulások, nemzeti ünnepek, Mikulásnap rendezvény. Emellett rendszeresen az Öregiskolában szervezett kulturális és egyéb programok is, melyek a remeteszőlősiek számára is elérhetőek.

<b>3.7.1. számú táblázat - Intézményi ellátottság (2018)</b>			
<b>Tornateremmel, tornaszobával ellátott köznevelési intézmények száma (intézmény székhelye szerint) (TS 102)</b>	<b>Sportcsarnok, sportpálya léte (TS 103)</b>	<b>A települési könyvtárak kikölcsönzött egységeinek száma (TS 104)</b>	<b>Közművelődési intézmények száma (TS 105)</b>
<b>db</b>	<b>van/nincs</b>	<b>db</b>	<b>db</b>
1	0	0	2
Forrás: TeIR, KSH Tstar			

A táblázatban szereplő tornaterem a Rendőrségi Oktatási és Kiképző Központ Rendőrképző Akadémia Járőrképző Tagozatának intézményében található.

b) közösségi együttélés jellemzői, konfliktuskezelési megoldások;

A települési rendezvényeken a falu lakosai jó hangulatban, etnikai konfliktusok nélkül ünnepelnek. Etnikai konfliktus a mindennapokban sem jellemző.

A mindennapi életben jelentkező konfliktusokat az emberek az egymással való kommunikációval igyekeznek megoldani. Ennek sikertelensége esetén Önkormányzatunkhoz fordulnak és esetleg hatósági eljárást indítanak.

c) helyi közösségi szolidaritás megnyilvánulásai;

A HÍD Szociális, Család és Gyermejjóléti Szolgálat és Központ rendszeres természetbeni juttatásokkal segíti a rászorultakat. Egyes speciális célok esetében közösségi összefogás segít a rászorultakon, jellemzően természetbeni juttatásokkal vagy kétértelmű segítséggel. Az Önkormányzat 2022-ben gyűjtést szervezett az orosz-ukrán háború áldozatainak és menekültjeinek megsegítésére, mely során a lakosság készséggel adakozott tartós élelmiszert. Emellett az Önkormányzat szervezésében 2023-ban megrendezésre kerülő Garázsvásár keretében két gyermekotthon részére gyűjtöttünk adományokat.

d) a helyben élő nemzetiségek kulturális sokszínűségének bemutatása és kulturális identitásuk megőrzésének lehetőségei;

Remeteszőlősen több sváb, erdélyi, görög és grúz származású lakos is él. Emellett kb. 10 kínai család is ide költözött. A nyelvi nehézségek kiküszöbölése és a település életében való eligazodás megsegítésére az Önkormányzat közmeghallgatást szervezett a kínai lakosok részére tolmács közreműködésével. Ezen alkalmon minden fontosabb témában az Önkormányzat segítséget, tájékoztatást nyújtott.

A településen minden nemzetiségű ember jól megfér egymás mellett, a helyi szokásokhoz jól alkalmazkodnak, de saját kultúrájukat is megtartják és képviselik.

e) helyi lakossági önszerveződések.

A lakosság több tekintetben is együttműködik az Önkormányzattal: a rendezvényeken segítenek, a települést virágokkal díszítik, az utépítések költségeihez hozzájárulnak. Emellett az idősek között a közművelődési referensünk segítségével szerveződött egy „nyugdíjas klub”. Részükre az Önkormányzat kirándulásokat, programokat szervez. A gyermekes családok között is nagy az összefogás, gyakran találkoznak egymással, kooperálnak egy-egy témában.

### **3.8 A roma nemzetiségi önkormányzat célcsoportokkal kapcsolatos esélyegyenlőségi tevékenysége, partnersége a települési önkormányzattal**

Remeteszőlősen nincs roma nemzetiségi önkormányzat. A településen mindösszesen egy roma család él bérelt családi házban. A család tagjai dolgoznak, szociális támogatásokért nem folyamodnak. Az intézményekbe a gyermekeik beintegrálódtak. Fentiek okán nem mutatható ki velük kapcsolatban probléma, fejlesztendő terület.

### **3.9 Következtetések: problémák beazonosítása, fejlesztési lehetőségek meghatározása.**

A mélyszegénységben élők és a romák helyzete, esélyegyenlősége vizsgálata során településünkön	
beazonosított problémák	fejlesztési lehetőségek
magas rezsiköltségek	települési lakásfenntartási támogatás szélesebb körű biztosítása
magas élelmiszerárak	külön támogatási forma biztosítása élelmiszer vásárláshoz
kevés az adomány	a szociálisan rászorultak számára nagyobb mennyiségű adományok szerzése, rendszeresség biztosítása

## 4. A gyermekek helyzete, esélyegyenlősége, gyermekszegénység

### 4.1 A gyermekek helyzetének általános jellemzői gyermekek száma, aránya, életkori megoszlása, demográfiai trendek

4.1. számú táblázat - Gyermekekori népesség összetétele nemek és korcsoportok szerint (2.számú táblázatból)					
Korcsoport	Fő			Az állandó népességből a megfelelő korcsoportú nők és férfiak aránya (%)	
	Férfiak	Nők	Összesen (TS 003)	Férfiak (TS 005)	Nők (TS 007)
	Fő	Fő	Fő	%	%
<b>Állandó népesség száma</b> (férfiak TS 004, nők TS 006)	478	539	1017	47,00%	53,00%
<b>0-2 évesek</b> (összes száma TS 008, aránya TS 009)			25	2,46%	
<b>0-14 éves</b> (férfiak TS 010, aránya TS 011; nők TS 012, aránya TS 013)	105	90	195	10,32%	8,85%
<b>15-17 éves</b> (férfiak TS 014, aránya TS 015; nők TS 016, aránya TS 017)	27	19	46	2,65%	1,87%
Forrás: TeIR, KSH Tstar					

Remeteszőlős lakosságának több mint egynegyede kiskorú. A településen jellemzően gyermekes családok élnek 2-3 gyermekkel.

- a) veszélyeztetett és védelembe vett, hátrányos helyzetű, illetve halmozottan hátrányos helyzetű gyermekek, valamint fogyatékkal élő gyermekek jellemzői, egészségügyi, szociális, lakhatási helyzete;

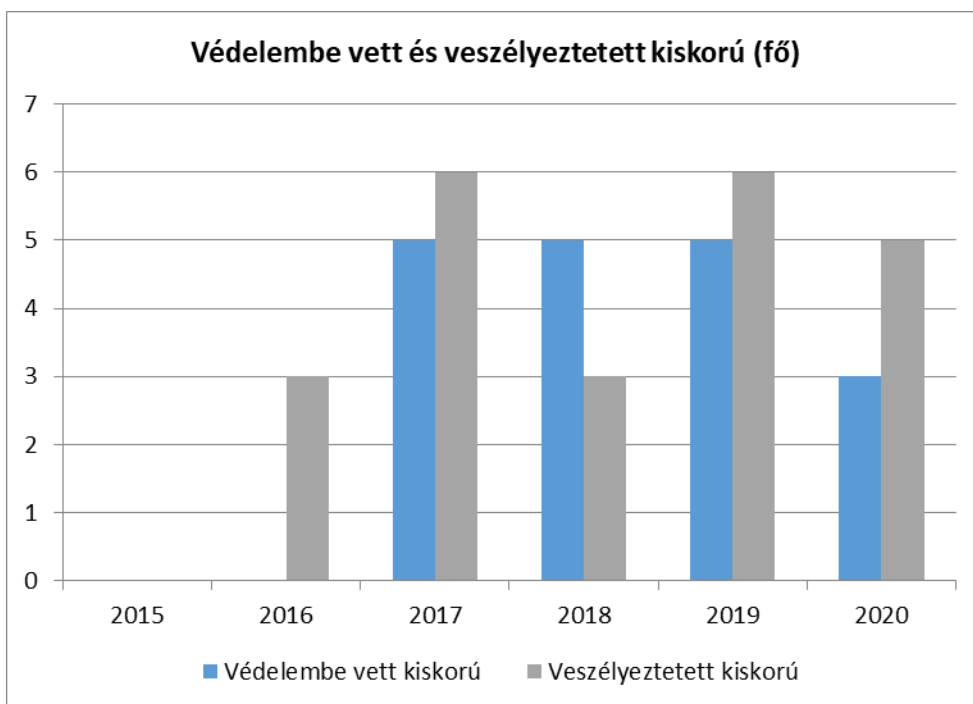
A Gyvt. 1997. évi változása óta a gyermekvédelmi szakemberek munkája során elsődleges cél a gyermekek saját családban történő nevelkedésének elősegítése. Ezt hivatott segíteni a védelembe vétel is. A Gyermekjóléti Szolgálattal való kapcsolatfelvétel leggyakoribb okai: gyermekintézménybe való beilleszkedési nehézség, szenvedélybetegség, lelki, mentális, pszichiátriai betegség és életviteli problémák. A felmerülő problémák általában családon belül orvosolhatóak. Amennyiben ez nem elegendő, a gyermek védelembe vételre kerül. A 2015-16-os években nem került védelembe vételre egy gyermek sem, ez a szám azonban 2017-ben jelentősen megugrott (5 fő). Ideiglenes hatályú elhelyezésre nem került sor a vizsgált időszakban Remeteszőlősön. 2013. január 1-től jelentősen csökkent a jegyző hatásköre gyámügyek tekintetében, ugyanis a védelembe vétel és az ideiglenes elhelyezés a Gyámhivatal hatáskörébe került. A gyermekvédelmi és gyámügyi feladat- és hatáskörök ellátásáról, valamint a gyámhatóság szervezetéről és illetékességéről szóló 331/2006. (XII. 23.) Korm. rendelet 3. §-a szerint a települési önkormányzat jegyzője: gyámhatósági ügyekben megkeresésre környezettanulmányt készít, megállapítja a gyermek rendszeres gyermekvédelmi kedvezményre való jogosultságát, megállapítja a rendszeres gyermekvédelmi kedvezményre jogosult gyermek, nagykorúvá vált gyermek hátrányos és halmozottan hátrányos helyzetének fennállását, megállapítja az óvodáztatási támogatásra való jogosultságot és ellátja a törvényben vagy kormányrendeletben hatáskörébe utalt egyéb gyermekvédelmi és gyámügyi feladatokat.

A Remeteszőlősön élő 1 roma család 3 gyermeke tekintetében lett hátrányos helyzet megállapítva 2020-ban a szülők alacsony iskolai végzettsége miatt. A

jogosultság lejártá után azonban a szülők a hátrányos helyzet megállapítását már nem kérelmezték újra. Ezen család egészségügyi, szociális, lakhatási helyzete megoldott. Bérelt családi házban laknak, a szülők dolgoznak, a gyermekek iskolába járnak.

<b>4.1.1. számú táblázat - Védelembe vett és veszélyeztetett kiskorú gyermekek</b>		
<b>Év</b>	<b>Védelembe vett kiskorú gyermekek száma (TS 116)</b>	<b>Veszélyeztetett kiskorú gyermekek száma (TS 115)</b>
	<b>Fő</b>	<b>Fő</b>
2015	0	0
2016	0	3
2017	5	6
2018	5	3
2019	5	6
2020	3	5

Forrás: TeIR, KSH Tstar, önkormányzati adatok



A 2021. évben 5 veszélyeztetett kiskorú volt a településen, de nem került gyermek védelembe vétel alá.

b) rendszeres gyermekvédelmi kedvezményben részesülők valamint

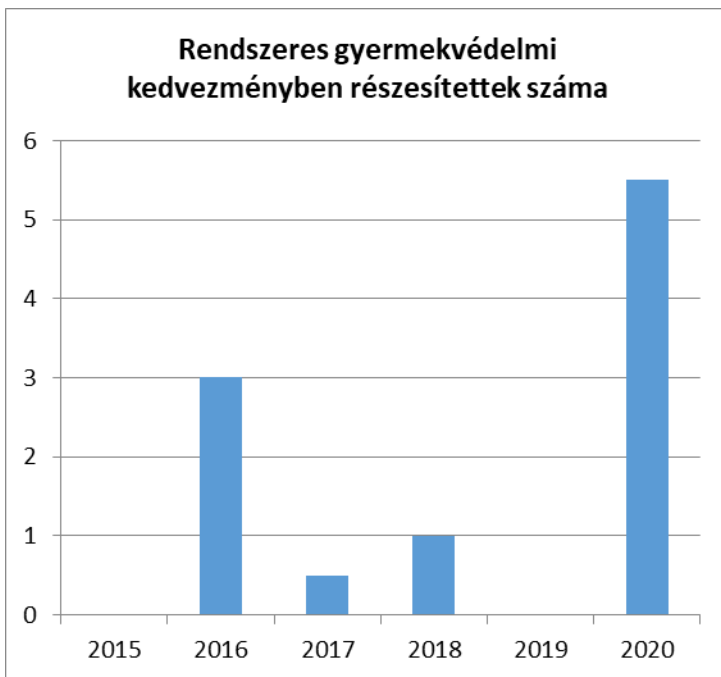
A rendszeres gyermekvédelmi kedvezmény jogosultsági feltételeit és az ellátás megállapításának szabályait a gyermekek védelméről és a gyámügyi igazgatásról szóló 1997. évi XXXI. törvény (a továbbiakban: Gyvt.) és a gyámhatóságokról, valamint a gyermekvédelmi és gyámügyi eljárásról szóló 149/1997. (IX.10) Korm rendelet (a továbbiakban: Gyer.) rögzíti.

Alacsony jövedelem esetén a Gyvt. alapján rendszeres gyermekvédelmi kedvezményre való jogosultság megállapítását lehet kérni a jegyzőtől. Az a jogosult, aki a Gyvt-ben rögzített jövedelmi és egyéb feltételeknek megfelel - és a jegyző gyermekvédelmi kedvezményre való jogosultságot állapít meg részére - különböző jogszabályokban meghatározott támogatásban részesülhet (pénzbeli támogatás, étkeztetés, tankönyvtámogatás stb).

A benyújtott jövedelemnyilatkozatban, igazolásban szereplő adatok valóságos az eljárás során szükség esetén környezettanulmány (helyzetértékelés) készítésével ellenőrizhető. A környezettanulmány készítésekor mód nyílik annak megvizsgálására, hogy a kérelmező számlákkal igazolható kiadásai meghaladják-e az általa bevallott nettó összjövedelmét, mert ebben az esetben az igazolásban, illetve a nyilatkozatban szereplő adatok valótlanosága miatt a kérelem elutasítható. A család vagyoni viszonyainak egyéb módon való értékelésére a Gyvt. és a Gyer. jelenleg nem ad felhatalmazást.

<b>4.1.2. számú táblázat - Rendszeres gyermekvédelmi kedvezményben részesítettek</b>	
<b>Év</b>	<b>Rendszeres gyermekvédelmi kedvezményben részesítettek évi átlagos száma (TS 111)</b>
	<b>Fő</b>
2015	0
2016	3
2017	1
2018	1
2019	0
2020	6

Forrás: TeIR, KSH Tstar, Önkormányzati adatok



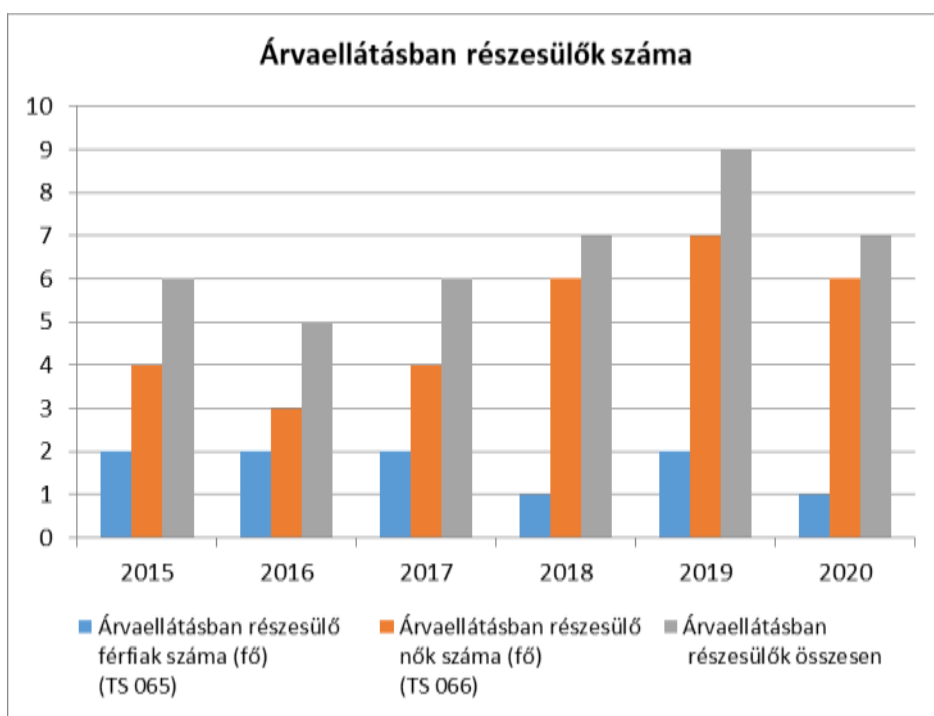
A rendszeres gyermekvédelmi kedvezményre való jogosultság a vizsgált időszakban 4 családot érintett. A jogosult gyermekek száma a 2020. évben volt a legmagasabb. A Kormány döntése értelmében a koronavírus alatt megállapított jogosultságok hatálya automatikusan meghosszabbításra kerültek külön kérelem nélkül.

c) a gyermek jogán járó helyi juttatásokban részesülők helyzete;

**4.1.3. számú táblázat - Árvaeállítás**

Év	Árvaeállításban részesülő férfiak száma (fő) (TS 065)	Árvaeállításban részesülő nők száma (fő) (TS 066)	Árvaeállításban részesülők összesen
	<b>Fő</b>	<b>Fő</b>	<b>Fő</b>
2015	2	4	6
2016	2	3	5
2017	2	4	6
2018	1	6	7
2019	2	7	9
2020	1	6	7

Forrás: TeIR, KSH Tstar, Önkormányzati adatok



Árvaellátásra azon gyermekek jogosultak, akik egyik vagy mindkét szülőjüket elvesztették és ezért egyszülős családban vagy szülő nélkül nőnek fel. A jogosultság feltétele, hogy az elhunyt szülő biztosítási jogviszonyban állt és megszerezte az ellátás megállapításához szükséges szolgálati időt. A vizsgált időszakban jellemzően több lány gyermek volt jogosult árvaellátásra, mint fiú gyermek.

d) ingyenes vagy kedvezményes iskolai étkeztetésben részesülők jellemzői

A kedvezményes iskolai étkezésben részesülők száma alapvetően a három vagy több gyermeket nevelő családok gyermekeiből tevődik össze. Mivel településünkön nincs óvoda, illetve általános és középiskola, ezért az utóbbiakról nincs pontos adatunk, hozzávetőlegesen 30 fő az érintett személy. A Szőlőszem Óvodába járó kedvezményes étkezésre jogosult gyermekek étkezéséhez az Önkormányzat anyagilag is hozzájárul, ez évente átlagosan 5 gyermeket érint. Emellett a rendszeres gyermekvédelmi kedvezményben részesülő gyermekek is ingyen étkeznek.

e) magyar állampolgársággal nem rendelkező gyermekek helyzete;

Magyar állampolgársággal nem rendelkező gyermekről nincs adatunk.

f) állampolgársággal rendelkező, illetve magyar állampolgársággal nem rendelkező külföldről visszatért, hátrányos helyzetű családban élő gyerekek jellemzői.

Ilyen gyermekekről nincs adatunk, információnk.



## 4.2 Szegregált, teleszerű lakókörnyezetben élő gyermekek helyzete, esélyegyenlősége

Településünkön nincs szegregált lakókörnyezet.

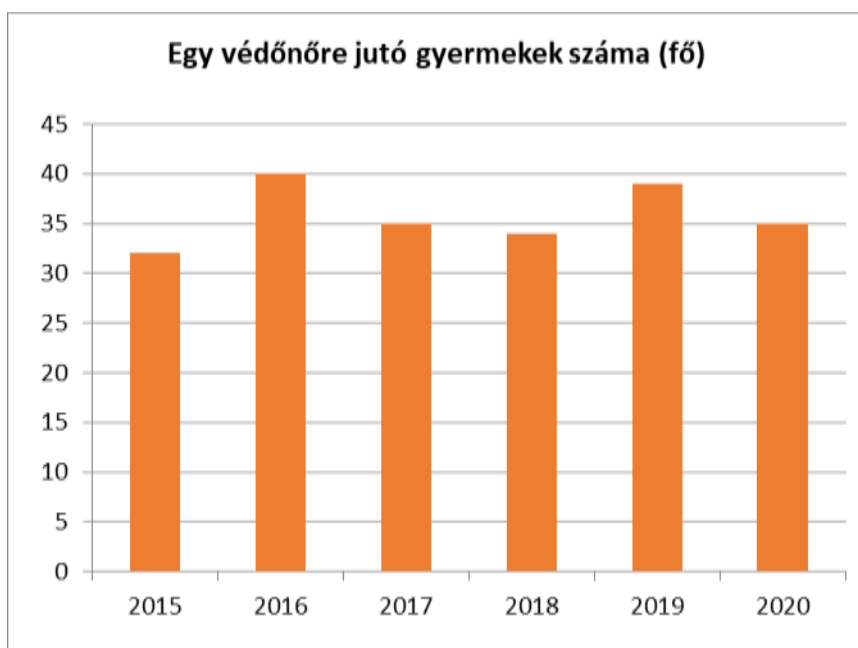
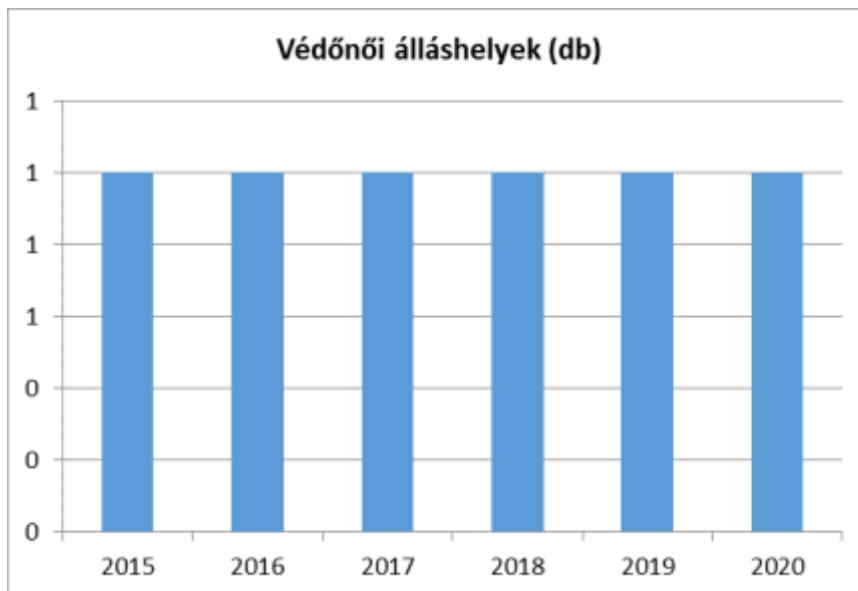
## 4.3 A hátrányos, illetve halmozottan hátrányos helyzetű, valamint fogyatékkal élő gyermekek szolgáltatásokhoz való hozzáférése

- a) védőnői ellátás jellemzői (pl. a védőnő által ellátott települések száma, egy védőnőre jutott ellátott, betöltetlen státuszok)

Remeteszőlősen a védőnői ellátást 1 fő teljes munkaidőben foglalkoztatott védőnőn keresztül biztosította az Önkormányzat 2023. június 30-ig, melyre változó arányban 32-40 0-3 év közötti gyermek jutott. 2023. július 1-től ezt a feladatellátást az állam vette át. Az önkormányzati hivatalban helyet kapó védőnő jelenleg félállásban dolgozik és munkáltatója a Szent János Centrumkórház. Betöltetlen státusz nincs.

4.3.1. számú táblázat – Védőnői álláshelyek száma			
Év	Betöltött védőnői álláshelyek száma (TS 109)	0-3 év közötti gyermekek száma	Átlagos gyermekszám védőnőnként
	db	Fő	Fő
2015	1	32	32
2016	1	40	40
2017	1	35	35
2018	1	34	34
2019	1	39	39,00
2020	1	35	35,00

Forrás: TeIR, KSH Tstar, Önkormányzati adatok



- b) gyermekorvosi ellátás jellemzői (pl. házi gyermekorvoshoz, gyermek szakorvosi ellátáshoz való hozzáférés, betöltetlen házi gyermekorvosi praxisok száma)

A gyermekek orvosi ellátása a gyermekorvosi praxisban megoldott, mely Nagykovácsiban elérhető. Betöltetlen praxis nincs. Szakorvosi ellátások a Szent János Kórházban, illetve Budakeszin elérhetőek. Mivel Nagykovácsi Önkormányzatán keresztül látjuk el ezt a feladatot, így Remeteszőlősre vonatkozóan lebontható pontos létszámadatokkal nem rendelkezünk. A táblázatban szereplő adatok nem relevánsak.

4.3.2. számú táblázat – Gyermekorvosi ellátás					
Év	Felnőttek és gyermek részére szervezett házi orvosi szolgálatok száma (TS 107)	Csak felnőttek részére szervezett házi orvosi szolgáltatások száma (TS 106)	A házi gyermekorvosok által ellátott szolgáltatások száma (TS 108)	Gyermekorvos által ellátott gyerekek száma	Felnőtt házi orvos által ellátott gyerekek száma
	db	db	db	Fő	Fő
2015	0	0	0	0	0
2016	0	0	0	0	0
2017	0	0	0	0	0
2018	0	0	0	0	0
2019	0	0	0	0	0
2020	0	0	0	0	0

Forrás: TeIR, KSH Tstar, Önkormányzati adatok

b) 0–7 éves korúak speciális (egészségügyi-szociális-oktatási) ellátási igényeire (pl. korai fejlesztésre, rehabilitációra) vonatkozó adatok

Nagykovácsiban és Remeteszlősön is elérhető több fejlesztő foglalkozás (Dévényi torna, TSMT torna, logopédia stb.) a gyermekek számára.

Egyebekben lásd az előző pontokat.

d) gyermekjóléti alapellátások, Biztos Kezdet Gyerekház, Tanoda, gyermekszegénységet csökkentő speciális szolgáltatások;

A gyermekjóléti alapellátásokat a HÍD Szociális, Család és Gyermekjóléti Szolgálat és Központ biztosítja.

A Biztos Kezdet Gyerekház és a Tanoda a gyermekek esélynövelő szolgáltatásai, a gyermekvédelmi törvény nevesíti őket.

A Biztos Kezdet Gyerekház célja a szociokulturális hátrányokkal küzdő gyermekek egészséges fejlődésének biztosítását támogató, fejlődési lemaradását kompenzáló, a szülői kompetenciákat erősítő, a szülő és az óvodába még nem járó gyermek számára együttesen nyújtott társadalmi felzárkózást segítő prevenciós szolgáltatás biztosítása. A szolgáltatást a gyermek születésétől kezdve a kötelező óvodai nevelésének megkezdéséig, de legkésőbb annak az évnek augusztus 31-ig veheti igénybe a család, amelyen harmadik életévét betölti. A Biztos Kezdet Gyerekház a gyermek sikeres óvodai beilleszkedése, valamint a gyermek és a család sikeres társadalmi integrációja érdekében együttműködik különösen a család- és gyermekjóléti szolgálattal/központtal, a védőnői szolgálattal, az óvodával, a helyben elérhető egyéb szolgáltatást nyújtó intézménnyel, valamint szükség esetén a gyermekvédelmi jelzőrendszer egyéb tagjaival.

Járásunkban nincs ilyen szolgáltatás, jellemzően a leszakadó régiókban működnek.

A Tanoda elsősorban a rendszeres gyermekvédelmi kedvezményben részesülő, vagy hátrányos helyzetű gyermekek, fiatalok számára nyújtott, önkéntesen igénybe vehető társadalmi felzárkózást segítő prevenciós szolgáltatás. A tanoda a kötelező tanórai foglalkozásokat követően, illetve tanítási szünetekben segíti elő a szociokulturális hátrányok kompenzálását, a tanulmányok folytatását, a társadalomba való sikeres

beilleszkedést, az életpálya-tervezést és a szabadidő hasznos eltöltését. A tanoda a szolgáltatásait a helyi sajátosságokra és a gyermekek egyéni szükségleteire építve, a szülők bevonásával, a gyermek nevelési-oktatási intézményével, a család- és gyermekjóléti szolgálattal, és egyéb intézményekkel együttműködve nyújtja. A tanodában korrepetálás mellett különböző klubokat, szakköröket, fejlesztő, ismeretterjesztő foglalkozásokat tartanak a gyermekek számára.

Járásunkban Budaörsön működik tanoda, információink szerint Remeteszőlősről nem jár gyermek az intézménybe.

e) gyermekek napközbeni ellátásai, bölcsődei ellátás;

Remeteszőlős Község Önkormányzata nem tart fenn bölcsődét. A kisgyermekek számára az önkormányzatokkal kötött szerződések értelmében a Nagykovácsi Nagyközség és a Budakeszi Város Önkormányzatai által fenntartott bölcsődék vehetők igénybe. Az ide járó gyermekek ellátását Remeteszőlős Község Önkormányzata havi 20.000 Ft/fő összeggel támogatja. A Nagykovácsi Nagyközség Önkormányzata által fenntartott Lenvirág Bölcsődébe átlagosan 2 gyermek jár, a budakeszi intézményt nem veszik igénybe. Emellett Remeteszőlősön, illetve Nagykovácsiban is működik magánbölcsőde. A Remeteszőlősön található Katica Kuckó Családi Bölcsődébe járó gyermekek ellátását az Önkormányzat havi 30.000 Ft/fő összeggel támogatja. Ez átlagosan 4 gyermeket érint.

A táblázatban szereplő adatok nem relevánsak.

<b>4.3.3. a.) számú táblázat - Bölcsődék és bölcsődébe beíratott gyermekek száma</b>		
<b>Év</b>	<b>Működő, önkormányzati bölcsődei férőhelyek száma</b>	<b>Önkormányzati bölcsődébe beírt gyerekek száma</b>
	<b>db</b>	<b>Fő</b>
2015	0	0
2016	0	0
2017	0	0
2018	0	0
2019	0	0
2020	0	0

Forrás: Önkormányzati és intézményi adatgyűjtés

4.3.3. b.) számú táblázat - Bölcsődék és bölcsődébe beíratott gyermekek száma								
Év	Működő munkahelyi bölcsődei férőhelyek száma (TS 126)	Munkahelyi bölcsődébe beírt gyerekek száma (TS 122)	Működő családi bölcsődei férőhelyek száma (TS 125)	Családi bölcsődébe beírt gyerekek száma (TS 121)	Működő mini bölcsődei férőhelyek száma (TS 127)	Mini bölcsődébe beírt gyerekek száma (TS 123)	Működő (összes) bölcsődei férőhelyek száma (TS 124)	Bölcsődébe (összes) beírt gyermekek száma (TS 120)
	db	Fő	db	Fő	db	Fő	db	Fő
2015	n.a.	n.a.	n.a.	n.a.	n.a.	n.a.	n.a.	n.a.
2016	n.a.	n.a.	n.a.	n.a.	n.a.	n.a.	n.a.	n.a.
2017	0	0	0	0	0	0	0	0
2018	0	0	0	0	0	0	0	0
2019	0	0	0	0	0	0	0	0
2020	0	0	0	0	0	0	0	0
Forrás: TeIR, KSH Tstar								

f) gyermekvédelem;

A gyermekvédelmi ellátások 2013-tól járási hatáskörbe kerültek, Budakeszin van a kormányhivatal járási hivatalának kirendeltsége. A Gyvt. alapján megállapításra kerülő ellátások közül a rendszeres gyermekvédelmi kedvezmény megállapítása továbbra is jegyzői hatáskör. Az igények benyújtása, elbírálása helyben, a közös önkormányzati hivatal kirendeltségén történik.

g) krízishelyzetben igénybe vehető szolgáltatások;

A településen nincsenek ilyen szolgáltatások, a község 50 kilométeres körzetében 4 állami és 5 alapítványi működtetésű családok átmeneti otthona található. Segítségre lehet azonban a HÍD családgondozója, illetve települési támogatás is igényelhető ilyen esetekben.

h) egészségfejlesztési, sport-, szabadidős és szünidős programokhoz való hozzáférés;

Nagykovácsiban több sportág (labdarúgás, kézilabda, lovaglás, néptánc, stb.) gyakorolható. Egyéb sportlehetőségek Budapesten vannak.

Az Önkormányzatunk által rendezett rendezvényeken rendszeresen elérhetőek sport programok.

A településen elérhető és bárki számára használható a tenisz és ping-pong asztal, valamint a petanque pálya.

További lehetőségek a környező településen elérhetők.

i) gyermekétkeztetés (intézményi, hétfégi, szünidei);

A gyermekétkeztetés vonatkozásában elmondható, hogy a rendszeres gyermekvédelmi kedvezményre jogosultak, illetve a nagycsaládosok részére az iskolában, illetve óvodában igénybe vehető az étkezési támogatás (50 % ill. 100%). Remeteszőlős Községben sem iskola, sem óvoda nem található. Az óvodai feladatokat az Önkormányzat a Nagykovácsi Nagyközségben található Szőlőszem Óvodával kötött szerződés útján látja el. Az ebbe az intézménybe járó és ingyenes gyermekétkeztetésre jogosult gyermekek étkezését az

Önkormányzat anyagilag támogatja. Fentiekből következően a gyermekétkeztetésre vonatkozóan az Önkormányzat nem rendelkezik adatokkal. Szünidei gyermekétkeztetésre igény nem merült fel.

- j) eltérő kultúrájú, vagy a hátrányos és nem hátrányos helyzetű gyermekcsoportok közötti programok;

Az Önkormányzat ilyen jellegű programokat külön nem szervez, de a rászoruló családok gyermekei számára elérhető az Erzsébet tábor.

- k) hátrányos megkülönböztetés, az egyenlő bánásmód követelményének megsértése a szolgáltatások nyújtásakor;

Hátrányos megkülönböztetés nem történik.

- l) előnyben részesítés, hátránykompenzáló juttatások, szolgáltatások az ellátórendszerek keretein belül.

Nincs rá lehetőség, elsősorban anyagi okok miatt.

#### **4.4 A kiemelt figyelmet igénylő gyermekek/tanulók, valamint fogyatékossgal élő gyerekek közoktatási lehetőségei és esélyegyenlősége**

Településünkön állami fenntartású általános iskola nem működik. Remeteszőlős a Budakeszi Tankerülethez tartozik, általános iskolai beiskolázás szempontjából a Nagykovácsi Általános Iskola van kijelölve a remeteszőlősi gyermekek fogadására. Ezen kívül a gyermekek nagy része Budapest II. kerületében elhelyezkedő önkormányzati, illetve egyházi, alapítványi iskolákba jár.

Az óvodai ellátás a Szőlőszem Óvodában (magánintézmény) vagy a Nagykovácsi Nagyközség Önkormányzata által fenntartott óvodákban biztosított. Ezek mindegyike Nagykovácsiban található.

- a) a hátrányos, illetve halmozottan hátrányos helyzetű, valamint sajátos nevelési igényű és beilleszkedési, tanulási, magatartási nehézséggel küzdő gyermekek/tanulók óvodai, iskolai ellátása, a köznevelési intézménybe és más településen található fejlesztő programokra való eljutás módja, lehetőségei;

A hátrányos, illetve halmozottan hátrányos helyzetű, valamint sajátos nevelési igényű és beilleszkedési, tanulási, magatartási nehézséggel küzdő gyermekek/tanulók ugyanazon intézményeket vehetik igénybe, mint más gyermekek a községben. Fejlesztési lehetőségek Nagykovácsiban, Remeteszőlősen és a környező településeken érhetőek el.

<b>4.4. a) 1.számú táblázat - Hátrányos és halmozottan hátrányos helyzetű óvodás gyermekek</b>			
Év	Óvodába beírt gyermekek száma (gyógypedagógiai neveléssel együtt) (TS 087)	Hátrányos és halmozottan hátrányos helyzetű óvodás gyermekek száma (gyógypedagógiai neveléssel együtt) (TS 092)	Hátrányos és halmozottan hátrányos helyzetű óvodás gyermekek aránya az óvodás gyermekekben belül (TS 093)
	Fő	Fő	%
2015	52	0	0,00%
2016	0	0	0,00%
2017	0	0	0,00%
2018	0	0	0,00%
2019	0	0	0,00%
2020	0	2	0,00%

Forrás: TeIR, KSH Tstar, Önkormányzati adatgyűjtés - a táblázat adatai nem relevánsak

<b>4.4. a) 2. számú táblázat - Hátrányos és halmozottan hátrányos helyzetű általános iskolai tanulók</b>			
Év	Általános iskolai tanulók száma a nappali oktatásban	Hátrányos és halmozottan hátrányos helyzetű általános iskolai tanulók száma (gyógypedagógiai oktatással együtt) (TS 094)	Hátrányos és halmozottan hátrányos helyzetű tanulók aránya az általános iskolai tanulókon belül (TS 095)
	Fő	Fő	%
2015	0	0	0,00%
2016	0	0	0,00%
2017	0	0	0,00%
2018	0	0	0,00%
2019	0	0	0,00%
2020	0	1	0,00%

Forrás: TeIR, KSH Tstar, Önkormányzati és intézményi adatgyűjtés

4.4. a) 3. számú táblázat - Hátrányos és halmozottan hátrányos helyzet a középszintű oktatásban						
Év	Hátrányos és halmozottan hátrányos helyzetű gimnáziumi tanulók száma (TS 096)	Hátrányos és halmozottan hátrányos helyzetű tanulók aránya a gimnáziumi tanulókon belül (TS 097)	Hátrányos és halmozottan hátrányos helyzetű szakközépiskolai tanulók és hátrányos helyzetű szakiskolai és képzésfejlesztő iskolai tanulók száma a nappali oktatásban (TS 098)	Hátrányos és halmozottan hátrányos helyzetű szakközépiskolai tanulók és hátrányos helyzetű szakiskolai és képzésfejlesztő iskolai tanulók aránya a tanulók számához viszonyítva (TS 099)	Hátrányos és halmozottan hátrányos helyzetű szakgimnáziumi tanulók száma (TS 100)	Hátrányos és halmozottan hátrányos helyzetű tanulók aránya a szakgimnáziumi tanulókon belül (TS 101)
	Fő	%	Fő	%	Fő	%
2015	0	0,00%	0	0,00%	0	0,00%
2016	0	0,00%	0	0,00%	0	0,00%
2017	0	0,00%	0	0,00%	0	0,00%
2018	0	0,00%	0	0,00%	0	0,00%
2019	0	0,00%	0	0,00%	0	0,00%
2020	0	0,00%	0	0,00%	0	0,00%

Forrás: TeIR, KSH Tstar, Önkormányzati adatgyűjtés

4.4. a) 4. számú táblázat - Hátrányos és halmozottan hátrányos helyzet		
Év	Megállapított hátrányos helyzetű gyermekek és nagykorúvá vált gyermekek száma (TS 114)	Megállapított halmozottan hátrányos helyzetű gyermekek és nagykorúvá vált gyermekek száma (TS 113)
	fő	fő
2015	0	0
2016	0	0
2017	0	0
2018	0	0
2019	0	0
2020	3	0

Forrás: TeIR, KSH Tstar

b) a közneveléshez kapcsolódó kiegészítő szolgáltatások (pl. iskolára/óvodára jutó gyógypedagógusok, iskolapszichológusok száma stb.)

A Nagykövácsiban található iskola és óvoda gyógypedagógussal és pszichológussal rendelkezik.

Mivel helyben nem érhető el óvodai ellátás, így a táblázat adatai nem relevánsak.



4.4.2. számú táblázat - Óvodai nevelés adatai								
Év	3-6 éves korú gyermekek száma	Óvodai gyermekcsoportok száma - gyógypedagógiai neveléssel együtt (TS 085)	Óvodai férőhelyek száma (gyógypedagógiai neveléssel együtt) (TS 090)	Óvodai feladatellátási helyek száma (gyógypedagógiai neveléssel együtt) (TS 088)	Óvodába beirt gyermekek száma (gyógypedagógiai neveléssel együtt) (TS 087)	Óvodai gyógypedagógiai gyermekcsoportok száma (TS 086)	Gyógypedagógiai oktatásban részesülő óvodás gyermekek száma az integráltan oktatott SNI gyermekek nélkül (TS 091)	Egy óvodai gyermekcsoportra jutó gyermekek száma (TS 089)
	fő	db	db	db	fő	db	fő	fő
2015	48	3	75	1	52	0	0	17
2016	48	0	0	0	0	0	0	n.a.
2017	41	0	0	0	0	0	0	n.a.
2018	41	0	0	0	0	0	0	n.a.
2019	48	0	0	0	0	0	0	n.a.
2020	49	0	0	0	0	0	0	n.a.

Forrás: TeIR, KSH Tstar, Önkormányzati adatgyűjtés

Mivel a településen nincs általános iskola, így a táblázat adatai nem relevánsak.

4.4.4. számú táblázat - Általános iskolák adatai: osztályok, gyógypedagógiai osztályok, feladatellátási helyek					
Tanév	Az általános iskolai osztályok száma a gyógypedagógiai oktatásban (a nappali oktatásban) (TS 080)	Az általános iskolai osztályok száma (a gyógypedagógiai oktatással együtt) (TS 081)	Általános iskolai feladatellátási helyek száma (gyógypedagógiai oktatással együtt) (TS 079)	Egy általános iskolai osztályra jutó tanulók száma a nappali oktatásban (gyógypedagógiai oktatással együtt) (TS 082)	Más településről bejáró általános iskolai tanulók aránya a nappali oktatásban (TS 084)
	db	db	db	fő	%
2014/2015	0	0	0	0	-
2015/2016	0	0	0	0	-
2016/2017	0	0	0	0	-
2017/2018	0	0	0	0	-
2018/2019	0	0	0	0	-
2019/2020	0	0	0	0	-

Forrás: TeIR, KSH Tstar

4.4.5. számú táblázat - A 8. évfolyamot eredményesen befejezők a nappali oktatásban	
Tanév	A 8. évfolyamot eredményesen befejezte a nappali oktatásban (TS 083)
	Fő
2014/2015	0
2015/2016	0
2016/2017	0
2017/2018	0
2018/2019	0
2019/2020	0

Forrás: TeIR, KSH Tstar

- c) hátrányos megkülönböztetés és jogellenes elkülönítés az oktatás, képzés területén, az intézmények között és az egyes intézményeken belüli szegregációs jelenségek;

Nem észlelhető ilyen jellegű probléma.

- d) az intézmények között a tanulók iskolai eredményességében, az oktatás hatékonyságában mutatkozó eltérések;

Nincsenek különbségek.

- e) előnyben részesítés, hátránykompenzáló juttatások, szolgáltatások.

A Biztos Kezdet Gyerekház és a Tanoda a gyermekek esélynövelő szolgáltatásai, a gyermekvédelmi törvény nevesíti őket.

A Biztos Kezdet Gyerekház célja a szociokulturális hátrányokkal küzdő gyermekek egészséges fejlődésének biztosítását támogató, fejlődési lemaradását kompenzáló, a szülői kompetenciákat erősítő, a szülő és az óvodába még nem járó gyermek számára együttesen nyújtott társadalmi felzárkózást segítő prevenció szolgáltatás biztosítása. A szolgáltatást a gyermek születésétől kezdve a kötelező óvodai nevelésének megkezdéséig, de legkésőbb annak az évnek augusztus 31-ig veheti igénybe a család, amelyen harmadik életévét betölti. A Biztos Kezdet Gyerekház a gyermek sikeres óvodai beilleszkedése, valamint a gyermek és a család sikeres társadalmi integrációja érdekében együttműködik különösen a család- és gyermekjóléti szolgálattal/központtal, a védőnői szolgálattal, az óvodával, a helyben elérhető egyéb szolgáltatást nyújtó intézménnyel, valamint szükség esetén a gyermekvédelmi jelzőrendszer egyéb tagjaival.

Járásunkban nincs ilyen szolgáltatás, jellemzően a leszakadó régiókban működnek.

A Tanoda elsősorban a rendszeres gyermekvédelmi kedvezményben részesülő, vagy hátrányos helyzetű gyermekek, fiatalok számára nyújtott, önkéntesen igénybe vehető társadalmi felzárkózást segítő prevenció szolgáltatás. A tanoda a kötelező tanórai foglalkozásokat követően, illetve tanítási szünetekben segíti elő a szociokulturális hátrányok kompenzálását, a tanulmányok folytatását, a társadalomba való sikeres beilleszkedést, az életpálya-tervezést és a szabadidő hasznos eltöltését. A tanoda a szolgáltatásait a helyi sajátosságokra és a gyermekek egyéni szükségleteire építve, a szülők bevonásával, a gyermek nevelési-oktatási intézményével, a család- és gyermekjóléti szolgálattal, és egyéb intézményekkel együttműködve nyújtja. A tanodában korrepetálás mellett különböző klubokat, szakköröket, fejlesztő, ismeretterjesztő foglalkozásokat tartanak a gyermekek számára.

Járásunkban Budaörsön működik tanoda, információink szerint Remeteszlősről nem jár gyermek az intézménybe.

Egyéb hátránykompenzáló szolgáltatások nincsenek, a legnagyobb hátránykompenzáció az lehetne, ha általános iskola működne a településen.

A család- és gyermekjóléti szolgáltatásokat a HÍD Szociális, Család és Gyermekjóléti Szolgálat és Központ biztosítja. Ezeket évről évre átlagosan 4-5 család veszi igénybe.

Szünidei gyermekétkeztetésre ez idáig nem volt igény.

4.4.6. számú táblázat - Gyermekjóléti, hátránykompenzáló szolgáltatások				
Év	Biztos kezdet gyerekházat rendszeresen igénybe vevő gyermekek száma	Tanoda szolgáltatást rendszeresen igénybe vevő gyermekek száma	Család- és gyermekjóléti szolgáltatást igénybe vevő kiskorúak száma	Szünidei étkeztetésben részesülő gyermekek száma (TS 112)
	Fő	Fő	Fő	Fő
2015	0	0	0	0
2016	0	0	5	0
2017	0	0	9	0
2018	0	0	7	0
2019	0	0	8	0
2020	0	0	6	0

Forrás: TeIR, KSH Tstar, Önkormányzati és intézményfenntartói adatok



#### 4.5 Következtetések: problémák beazonosítása, fejlesztési lehetőségek meghatározása.

A gyerekek helyzete, esélyegyenlősége vizsgálata során településünkön	
beazonosított problémák	fejlesztési lehetőségek
jóléti elhanyagoltság	szülők számára több felvilágosító program szervezése helyben, az együtt eltöltött minőségi idő támogatása
rengeteg képernyő előtt eltöltött idő, a gyermekek számára veszélyeket jelent az online tér	előadás szervezése helyben az online tér veszélyeiről
függőséget okozó szerek fogyasztása a kiskorúak körében	szorosabb együttműködés a rendőrséggel, előadások szervezése helyben
nincs a kamaszkorúak számára program, közösségi tér	kamaszok számára programok, események szervezése helyben, közösségi tér kialakítása
a fiatalok kevésbé érzékenyek más generáció problémáira	érzékenyítő programok szervezése helyben az 50 órás közösségi szolgálat letöltésére (idősekkel sakkozás, társasjátékozás, számítógép, internet tanítás, sütni, főzni, kézműveskedni tanítás)

### 5. A nők helyzete, esélyegyenlősége

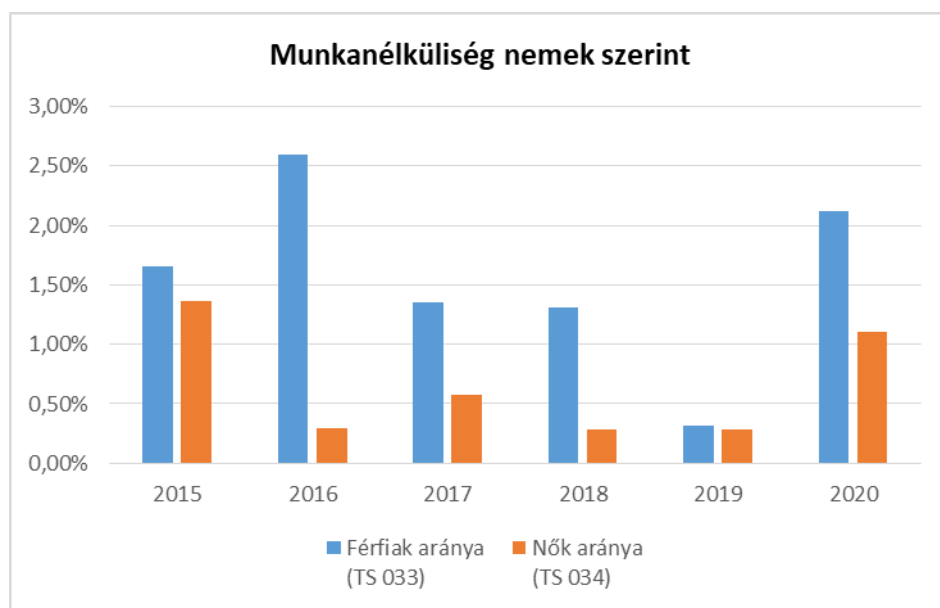
#### 5.1 A nők gazdasági szerepe és esélyegyenlősége

##### a) foglalkoztatás és munkanélküliség a nők körében

A 2015. és 2019. évben a munkanélküli nők és férfiak aránya közel azonos volt, azonban a 2016, -2018. és 2020-2021. években jelentősen több volt az álláskereső férfiak aránya.

5.1.1. számú táblázat - Munkanélküliségi ráta nemek szerint (a 3.2.1. táblával azonos)			
Év	Nyilvántartott álláskeresők aránya az állandó népességben a 15-64 évesek körében		
	Férfiak aránya (TS 033)	Nők aránya (TS 034)	Összesen
	%	%	%
2015	1,65%	1,36%	1,51%
2016	2,59%	0,29%	1,44%
2017	1,35%	0,57%	0,96%
2018	1,31%	0,28%	0,80%
2019	0,32%	0,28%	0,30%
2020	2,12%	1,10%	1,61%

Forrás: TeIR, Nemzeti Munkaügyi Hivatal

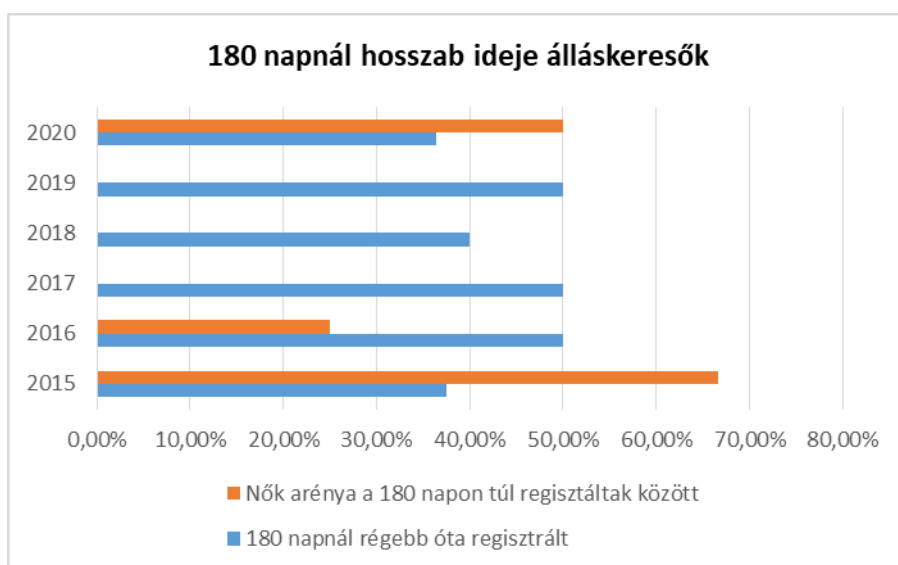


A 180 napnál hosszabb ideje regisztrált munkanélküliek arányát elemezve megállapítható, hogy a 2015. évben a nők voltak többen, 2016-ban már a nők aránya csak 25% volt, és 2017-től 2019-ig egyáltalán nem volt nő. Ezt követően 2020-ban ismét fele arányban lettek a nők, 2021-ben pedig ismét nulla volt az arány. Meglehetősen ingadozó az arány, azonban ezek a százalékok csak néhány főt takarnak.

**5.1.2. számú tábla - A 180 napnál hosszabb ideje nyilvántartott álláskeresők (a 3.2.3. táblával azonos)**

Év	180 napnál hosszabb ideje regisztrált munkanélküliek aránya (TS 057)	Nők aránya a 180 napon túli nyilvántartott álláskeresőkön belül (TS 058)
	%	%
2015	37,50%	66,67%
2016	50,00%	25,00%
2017	50,00%	0,00%
2018	40,00%	0,00%
2019	50,00%	0,00%
2020	36,36%	50,00%

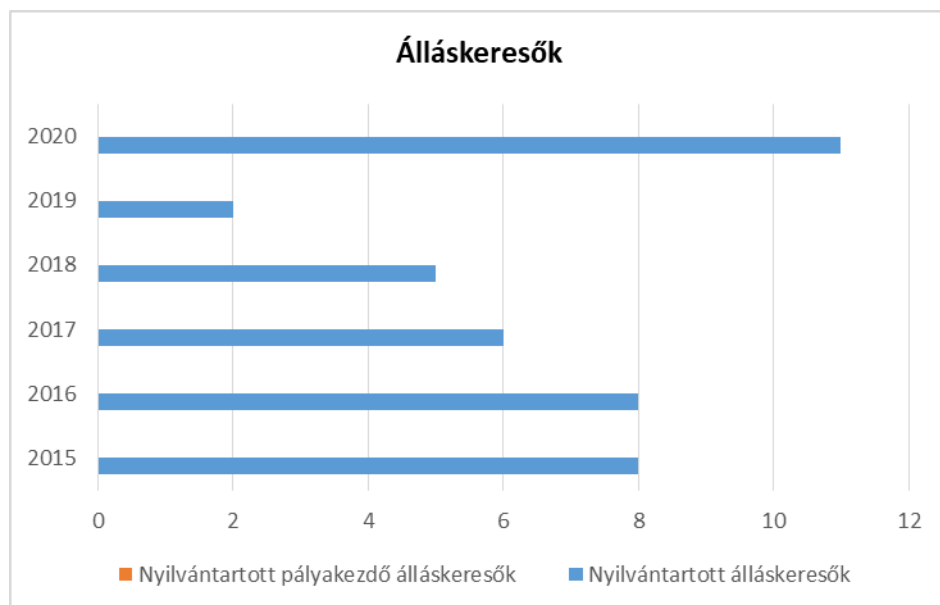
Forrás: TeIR, Nemzeti Munkaügyi Hivatal



Megállapítható, hogy pályakezdő álláskereső nem volt a településen, így az iskolából kikerülő fiatalok mind sikeresen munkába álltak.

5.1.3. számú táblázat - Pályakezdő álláskeresők száma (a 3.2.6. táblával azonos)		
Év	Nyilvántartott álláskeresők száma (TS 052)	Nyilvántartott pályakezdő álláskeresők száma (TS 053)
	fő	Fő
2015	8	0
2016	8	0
2017	6	0
2018	5	0
2019	2	0
2020	11	0

Forrás: TeIR, Nemzeti Munkaügyi Hivatal



c) nők részvétele foglalkoztatást segítő és képzési programokban

Helyben nincsenek foglalkoztatást segítő programok, képzések. El kell mondani, hogy a Remeteszőlősen élő munkanélküli nők nagy része magas végzettségű, így nehezen vehetőek rá továbbképzési programok elvégzésére.

d) alacsony iskolai végzettségű nők elhelyezkedési lehetőségei

A település lakosságának nagy része rendelkezik általános iskolai végzettséggel (1-2 fő kivételével). Elhelyezkedésüket a nagyobb presztízsű, magasabb végzettséget igénylő munkahelyeken remélik, azonban a leépítések a munkaerőpiac ezen szegmensét is sújtja. Ezen

csak rontott a koronavírus miatti gazdasági válság. Sok munkahely megszűnt, sokan home office rendszerben dolgoztak otthonról, de olyan is volt, akinek más ágazatban kellett elhelyezkednie.

e) hátrányos megkülönböztetés a foglalkoztatás területén (pl. bérkülönbség)

Nem kaptunk jelzést hátrányos megkülönböztetésről, így arról információval nem rendelkezünk.

## **5.2 A munkaerő-piaci és családi feladatok összeegyeztetését segítő szolgáltatások (pl. bölcsődei, családi napközi, óvodai férőhelyek, férőhelyhiány; közintézményekben rugalmas munkaidő, családbarát munkahelyi megoldások stb.)**

Remeteszőlős Község Önkormányzata nem tart fenn bölcsődét. A kisgyermek számára az önkormányzatokkal kötött szerződések értelmében a Nagykovácsi Nagyközség és a Budakeszi Város Önkormányzatai által fenntartott bölcsődék vehetők igénybe. Az ide járó gyermekek ellátását Remeteszőlős Község Önkormányzata havi 20.000 Ft/fő összeggel támogatja. A Nagykovácsi Nagyközség Önkormányzata által fenntartott Lenvirág Bölcsődébe átlagosan 2 gyermek jár, a budakeszi intézményt nem veszik igénybe. Emellett Remeteszőlősön, illetve Nagykovácsiban is működik magánbölcsőde. A Remeteszőlősön található Katica Kuckó Családi Bölcsődébe járó gyermekek ellátását az Önkormányzat havi 30.000 Ft/fő összeggel támogatja. Ez átlagosan 4 gyermeket érint.

Az óvodai ellátás a Szőlőszem Óvodában (magánintézmény) vagy a Nagykovácsi Nagyközség Önkormányzata által fenntartott óvodákban biztosított. Ezek mindegyike Nagykovácsiban található.

A koronavírus ideje alatt több munkahely bevezette a home office munkarendet, mely a vírus lecsengése után is népszerű maradt az irodai munkáltatók és munkavégzők körében. Ez a lehetőség segítette a kisgyermekes szülők munkába állását és munkavégzését. A gyermek lebetegedése esetén a szülőknek nem kell szabadságot kivenniük, otthonról el tudják végezni az irodai munkájukat a gyerek mellett is.

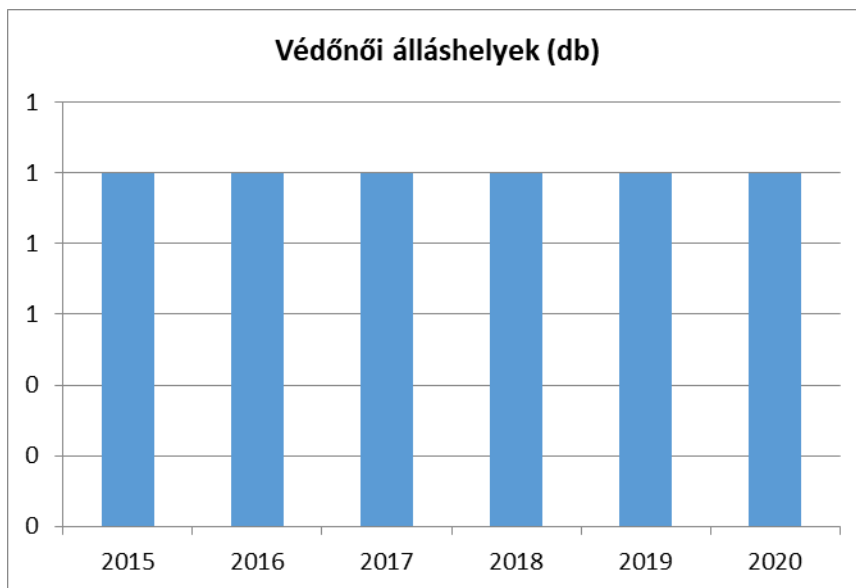
Családbarát munkahelyekről, rugalmas munkaidő alkalmazásáról több információnk nincs, azonban az Önkormányzat ebben a szellemben működik.

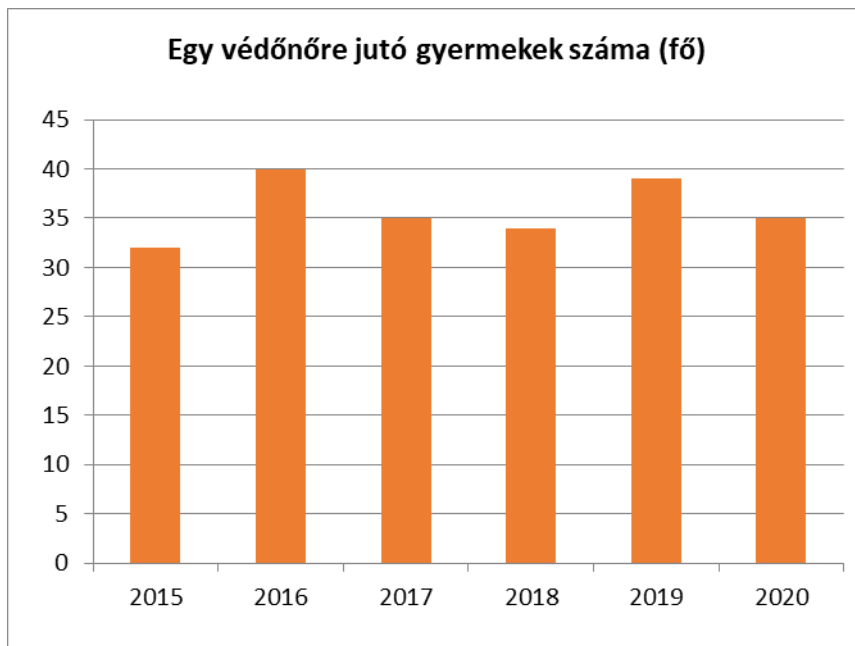


**5. 2. 1. számú táblázat – Védőnői álláshelyek száma (a 4.3.1. táblával azonos)**

Év	Betöltött védőnői álláshelyek száma (TS 109)	0-3 év közötti gyermekek száma	Átlagos gyermekszám védőnőnként
	db	fő	fő
2015	1	32	32
2016	1	40	40
2017	1	35	35
2018	1	34	34
2019	1	39	39
2020	1	35	35

Forrás: TeIR, KSH Tstar, Önkormányzati adatok





**5.2.2. a) Bölcsődék és bölcsődébe beíratott gyermekek száma (4.3.3. a.) számú táblázatból**

Év	Működő, önkormányzati bölcsődei férőhelyek száma	Önkormányzati bölcsődébe beírt gyerekek száma
	db	Fő
2015	0	0
2016	0	0
2017	0	0
2018	0	0
2019	0	0
2020	0	0

Forrás: Önkormányzati és intézményi adatgyűjtés

5.2.2. b) Bölcsődék és bölcsődébe beíratott gyermekek száma (4.3.3. b.) számú táblázatból								
Év	Működő munkahelyi bölcsődéi férőhelyek száma (TS 126)	Munkahelyi bölcsődébe beírt gyerekek száma (TS 122)	Működő családi bölcsődéi férőhelyek száma (TS 125)	Családi bölcsődébe beírt gyerekek száma (TS 121)	Működő mini bölcsődéi férőhelyek száma (TS 127)	Mini bölcsődébe beírt gyerekek száma (TS 123)	Működő (összes) bölcsődéi férőhelyek száma (TS 124)	Bölcsődébe (összes) beírt gyermekek száma (TS 120)
	db	Fő	db	Fő	db	Fő	db	Fő
2015	n.a.	n.a.	n.a.	n.a.	n.a.	n.a.	n.a.	n.a.
2016	n.a.	n.a.	n.a.	n.a.	n.a.	n.a.	n.a.	n.a.
2017	0	0	0	0	0	0	0	0
2018	0	0	0	0	0	0	0	0
2019	0	0	0	0	0	0	0	0
2020	0	0	0	0	0	0	0	0
Forrás: TeIR, KSH Tstar								

### 5.3 Családtervezés, anya- és gyermekgondozás területe

Helyben biztosított a védőnői ellátás. Betöltetlen védőnői állás nincs. A védőnői állást már hosszú ideje ugyanaz a kolléganő látta el, aki jól ismerte a lakosságot, tisztában volt a családok szociális helyzetével, lakhatási körülményeivel, problémáival. Segítséget nyújtott családtervezési kérdésekben, ellátásokhoz való hozzájutásban. Munkáját a szakmai protokolloknak megfelelően végezte. 2023. július 1-jétől a védőnői feladatellátást az állam átvette az önkormányzatoktól. A régóta itt dolgozó kolléganő pedig nyugdíjba vonult. A védőnői állás továbbra sem maradt betöltetlen, új kolléganő érkezett, de munkáltatója már az Észak-budai Szent János Centrumkórház. A Kórház döntése értelmében az új védőnő munkáját részmunkaidőben végzi.

### 5.4 A nőket érő erőszak, kapcsolati erőszak

Az elmúlt 6 évben néhány olyan esetet tudunk, amikor családon belüli erőszak történt, feljelentés is néhány esetben született. Ezen a téren hiányosak az adatok, a családon belüli erőszak jobbára a falakon belül marad. Az ismeretségi kör, ha tud is ilyen esetekről, nem szívesen él jelzéssel.

### 5.5 Krízishelyzetben igénybe vehető szolgáltatások (pl. anyaotthon, családok átmeneti otthona)

A településen belül nincsenek ilyen szolgáltatások, a település 50 kilométeres körzetében 4 állami és 5 alapítványi fenntartású családok átmeneti otthona működik.

### 5.6 A nők szerepe a helyi közéletben

A helyi közéletben aktív szerepet vállalnak a helybeli nők. Programok szervezésében, (gyermeknap, falunap, falukarácsony, falutakarítás) lebonyolításában tevékenyen részt vesznek. Emellett a képviselő-testületnek 2 női tagja is van.

### 5.7 A nőket helyi szinten fokozottan érintő társadalmi problémák és felszámolásukra irányuló kezdeményezések

A községben nincs ilyen kezdeményezés, a környező településeken kis számban elérhető.

## 5.8 Következtetések: problémák beazonosítása, fejlesztési lehetőségek meghatározása.

A nők helyzete, esélyegyenlősége vizsgálata során településünkön	
beazonosított problémák	fejlesztési lehetőségek
nincsenek kifejezetten nőknek szervezett programok	programok biztosítása helyben gyermekfelügyelet mellett
kevés adat áll rendelkezésre a családon belüli erőszakról	adatgyűjtés, segítségnyújtás
a szülővé válás sok nehézséggel jár	előadások szervezése a kezdő szülőknek
babakocsival nehéz megközelíteni a buszmegállókat	akadálymentes járda és gyalogátkelőhely létesítése a buszmegállóhoz
babakocsival nehéz megközelíteni a közértet	akadálymentes gyalogátkelőhely létesítése a CBA-hoz
a nők túlterheltek (gyerekek, háztartás, munka) és kevés a szabadidejük	a nők tehermentesítése gyermekfelügyelet szervezésével a fiatalok 50 órás közösségi szolgálata keretében

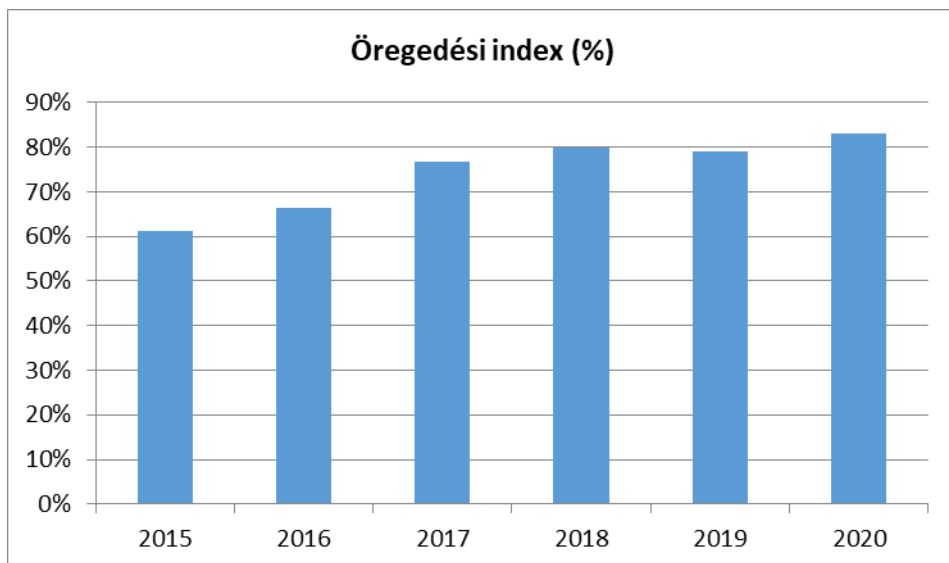
## 6. Az idősek helyzete, esélyegyenlősége

Az időskorúak száma 2015 óta folyamatosan nő. A 2015. és 2021. év között 106 főről 191 főre emelkedett a 65 felettiak száma. Nemenként tekintve a nyugdíjasok nagyobb része nő. Az öregedési indexünk a 2015. és 2021. év között mindig 100 % alatt maradt, értékük 61 és 90 % között mozgott. Remeteszőlősen jellemzően a nyugdíjak mértéke közepesen magasnak mondható, nem jellemző a kis nyugdíjas lakosság.

### 6.1 Az időskorú népesség főbb jellemzői (pl. száma, aránya, jövedelmi helyzete, demográfiai trendek stb.)

6.1. számú táblázat - Öregedési index (3. táblával azonos)			
Év	65 év feletti állandó lakosok száma (fő) (TS 026 és TS 028 összesen)	0-14 éves korú állandó lakosok száma (fő) (TS 010 és TS 012 összesen)	Öregedési index % (TS 030)
2015	106	173	61,27%
2016	129	194	66,49%
2017	143	186	76,88%
2018	156	195	80,00%
2019	166	210	79,05%
2020	175	211	82,94%

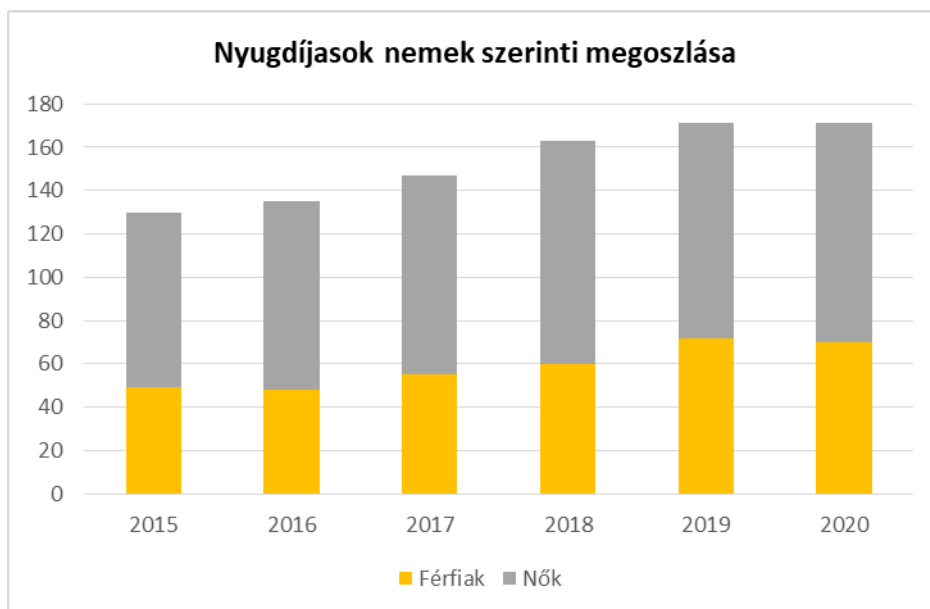
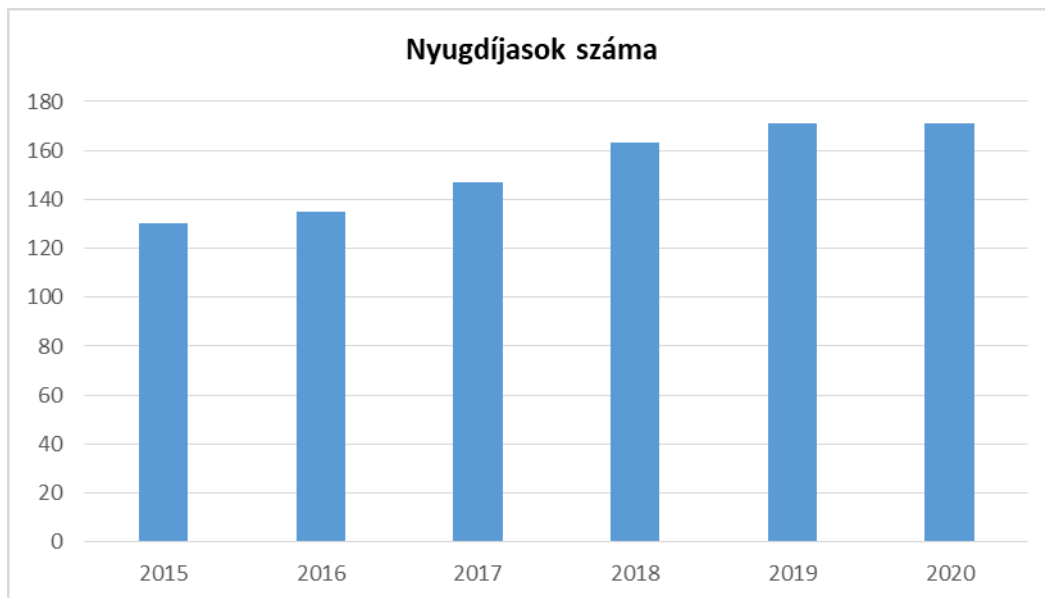
Forrás: TeIR, KSH-TSTAR



**6.1.1. számú táblázat – Nyugdíjban, ellátásban, járadékban és egyéb járandóságban részesülők száma**

Év	Nyugdíjban, ellátásban, járadékban és egyéb járandóságban részesülő férfiak száma (TS 063)	Nyugdíjban, ellátásban, járadékban és egyéb járandóságban részesülő nők száma (TS 064)	Összes nyugdíjas
2015	49	81	130
2016	48	87	135
2017	55	92	147
2018	60	103	163
2019	72	99	171
2020	70	101	171

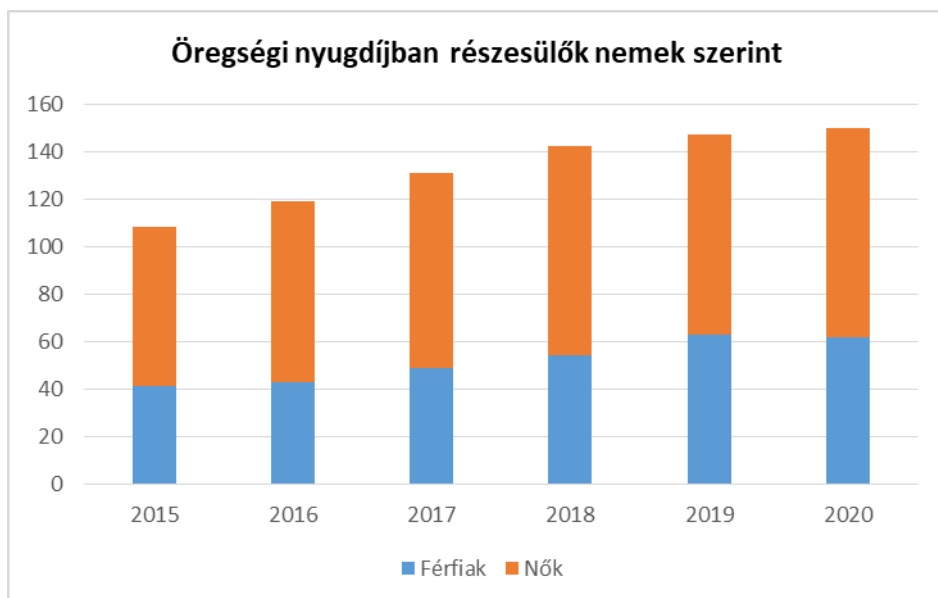
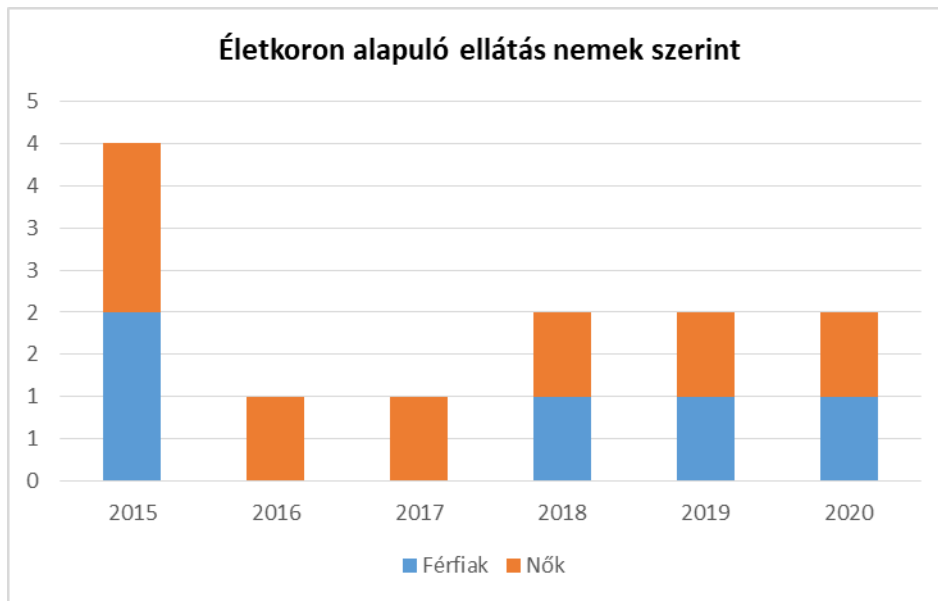
Forrás: TeIR, KSH Tstar

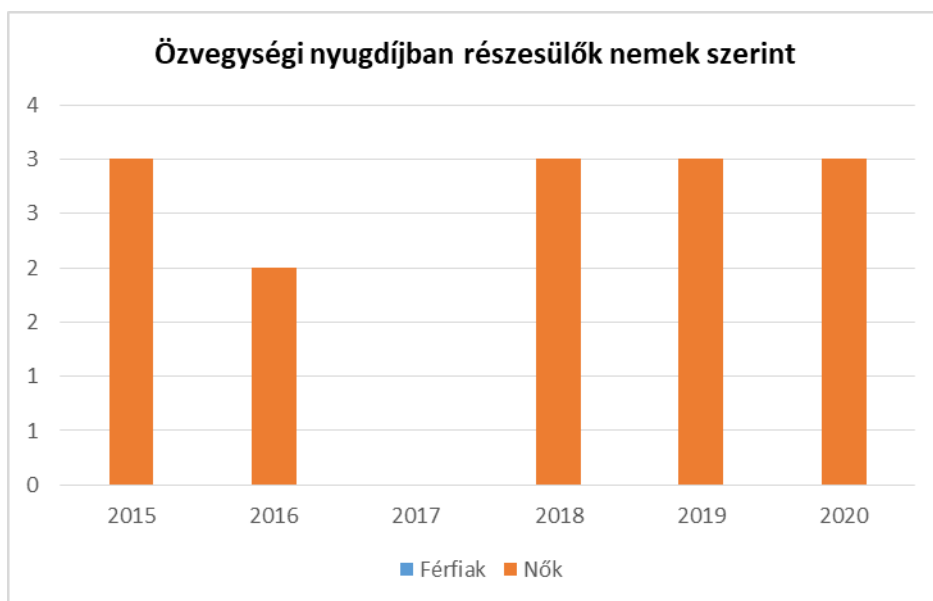


Megvizsgálva az özvegyi nyugdíjra jogosultakat, megállapító, hogy a 2015-2021. közötti időszakban kizárólag nők voltak jogosultak özvegyi nyugdíjra, férfiak ilyen ellátást nem kaptak. Elmondható, hogy jellemzően a férfiak halnak meg korábban és a nők maradnak özvegyként egyedül.

6.1.2. számú táblázat - Nyugdíjszerű ellátások							
Év	Életkoron alapuló ellátásban részesülő férfiak száma (TS 067)	Életkoron alapuló ellátásban részesülő nők száma (TS 068)	Öregségi nyugdíjban részesülő férfiak száma (TS 069)	Öregségi nyugdíjban részesülő nők száma (TS 070)	Özvegyi és szülői nyugdíjban részesülő férfiak száma (TS 071)	Özvegyi és szülői nyugdíjban részesülő nők száma (TS 072)	Időskorúak járadékában részesítettek havi átlagos száma (fő) (TS 134)
2015	2	2	41	67	0	3	n.a.
2016	0	1	43	76	0	2	n.a.
2017	0	1	49	82	0	0	0
2018	1	1	54	88	0	3	0
2019	1	1	63	84	0	3	0
2020	1	1	62	88	0	3	0

Forrás: TeIR, KSH Tstar





## 6.2 Idősek munkaerő-piaci helyzete

a) idősek, nyugdíjasok foglalkoztatottsága;

Remeteszőlősön kevés a munkalehetőség még az aktív korúak számára is. A jogszabályi változások miatt a nyugdíjas korúaknak bizonyos összeghatár felett választaniuk kell a nyugellátás és a munkaviszonyból származó jövedelem között. Ez az intézkedés visszavetette a nyugdíjasok számát a foglalkoztatásban.

A nyilvántartott álláskeresők számának idősebbekre vonatkozó korcsoportos összetétele az elmúlt években teljes mértékben változó, de korcsoportonként maximum 2 főt érint.

**6.2. számú táblázat - Hátrányos megkülönböztetés a foglalkoztatás terén (a 3.2.2. táblázatból)**

Nyilvántartott álláskeresők száma összesen	Év	2015	2016	2017	2018	2019	2020
	<b>Fő összesen</b>		<b>8</b>	<b>8</b>	<b>6</b>	<b>5</b>	<b>2</b>
<b>41-45 év (TS 042)</b>	Fő	1	2	0	0	1	0
	%	12,50%	25,00%	0,00%	0,00%	50,00%	0,00%
<b>46-50 év (TS 043)</b>	Fő	2	0	1	0	0	5
	%	25,00%	0,00%	16,67%	0,00%	0,00%	45,45%
<b>51-55 év (TS 044)</b>	Fő	1	1	1	0	0	0
	%	12,50%	12,50%	16,67%	0,00%	0,00%	0,00%
<b>56-60 év (TS 045)</b>	Fő	2	2	1	1	1	1
	%	25,00%	25,00%	16,67%	20,00%	50,00%	9,09%
<b>61 éves, vagy afeletti (TS 046)</b>	Fő	0	2	2	2	0	1
	%	0,00%	25,00%	33,33%	40,00%	0,00%	9,09%

Forrás: TeIR, Nemzeti Munkaügyi Hivatal

b) tevékeny idősor, élethosszig tartó tanulás, idősek, nyugdíjasok foglalkoztatásának lehetőségei a közintézményekben, foglalkoztatásukat támogató egyéb programok a településen;



Önkormányzatunk az elmúlt években 4 fő nyugdíjast foglalkoztatott megbízási szerződés keretében, ezzel támogatva az időskorúak munkához való jutását. Az Önkormányzatunknál dolgozó nyugdíjasok folyamatosan részesülnek képzésben. Más munkahelyek viszonylatában ezekről nincs információnk. Az élethosszig tartó tanulás lehetőségeinek feltételei a településen nem állnak rendelkezésre. Foglalkoztatást támogató egyéb programok helyben nincsenek.

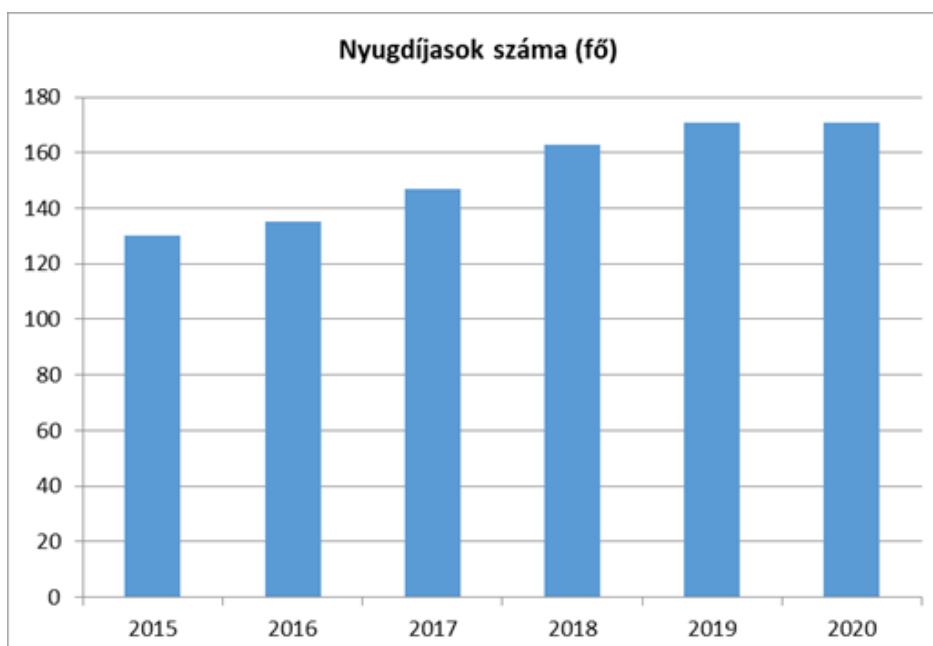
c) hátrányos megkülönböztetés a foglalkoztatás területén.

Az 55 év feletti már csak nagyon nehezen vagy egyáltalán nem tudnak újra elhelyezkedni. A cégek inkább a fiatalabb munkaerőt preferálják, mivel ők könnyebben tanulnak, rugalmasabbak és gyorsabb a munkavégzésük. Így a hátrányos megkülönböztetés a foglalkoztatás terén kimutatható.

### 6.3 A közszolgáltatásokhoz, közösségi közlekedéshez, információhoz és a közösségi élet gyakorlásához való hozzáférés

6.3. számú táblázat – Nyugdíjban, ellátásban, járadékban és egyéb járandóságban részesülők száma (Megegyezik a 6.1.1-es táblázattal)			
Év	Nyugdíjban, ellátásban, járadékban és egyéb járandóságban részesülő férfiak száma (TS 063)	Nyugdíjban, ellátásban, járadékban és egyéb járandóságban részesülő nők száma (TS 064)	Összes nyugdíjas
2015	49	81	130
2016	48	87	135
2017	55	92	147
2018	60	103	163
2019	72	99	171
2020	70	101	171

Forrás: TeIR, KSH Tstar



a) az idősek egészségügyi és szociális szolgáltatásokhoz való hozzáférése;

Egészségügyi ellátás területén ugyanaz mondható el az idősekre nézve, mint a lakosság többi korosztálya tekintetében. Házi orvosi ellátás jellemzően Nagykovácsiban biztosított, a szakellátás pedig a Szent János Kórházban és intézményeiben vagy Budakeszin.

Nappali ellátásban és szociális étkeztetésben a vizsgált időszakban nem részesült egyetlen időskorú sem. A házi segítségnyújtás a Híd Szociális Család és Gyermejkölési Szolgálat és Központ keretein belül biztosított, de erre sem mutatkozott igény ez elmúlt időszakban.

<b>6.3.1. számú táblázat - 65 évnél idősebb népesség és nappali ellátásban részesülő időskorúak száma</b>				
Év	65 év feletti lakosság száma (férfiak TS 026, nők TS 028)	Nappali ellátásban részesülő időskorúak száma (TS 129)	Házi segítségnyújtásban részesülők száma (TS 130)	Szociális étkeztetésben részesülők száma (TS 131)
	Fő	Fő	fő	fő
2015	106	0	0	0
2016	129	0	0	0
2017	143	0	0	0
2018	156	0	0	0
2019	166	0	0	0
2020	175	0	0	0

Forrás: TeIR, KSH Tstar

b) kulturális, közművelődési szolgáltatásokhoz való hozzáférés;

A kulturális és közművelődési szolgáltatásokhoz való helyi hozzáférést helyi programokkal biztosítjuk. Az Önkormányzat évente több alkalommal szervez az időseknek kirándulást kiállításokra, múzeumokba. Emellett programok elérhetőek még Nagykovácsiban is.

c) idősek informatikai jártassága;

Az idősek informatikai jártasságáról pontos adatokkal nem rendelkezünk, de elmondható, hogy az idősek ezen a téren is képesek fejlődni. Gyakran tapasztaljuk, hogy nem okoz nekik gondot már egy e-mail elküldése, illetve sokan a közösségi médiák területén is jelen vannak. Ez inkább azon családoknál jellemző, ahol az unokák jelen vannak a nagyszülők életében és tanítgatják őket. A bonyolultabb internetes (ügyfélkapus) ügyintézési lehetőségek terén azonban még nem jártasak, ezekben gyakran az Önkormányzat dolgozói nyújtanak segítséget.

d) a generációk közötti programok.

Külön ilyen jellegű programot az Önkormányzat még nem szervezett. Azonban jó alkalom lenne az diákok 50 órás kötelező közösségi szolgálatának eltöltéséhez a generációk közötti programokon való részvétel, mely során a generációk átadhatnák egymásnak tudásukat, tapasztalatukat (sakktanítás, közös sütés-főzés, kézimunka, számítógép használat)

## 6.4 Az időseket, az életkorral járó sajátos igények kielégítését célzó programok a településen

Önkormányzatunk minden évben az Idősek napja alkalmából kirándulást szervez az időseknek. Ilyenkor környékbeli települések nevezetességeit tekintik meg és gasztronómiai élményben is részesülnek (borkóstolás, cukrászda). Ezek az alkalmak nagy létszámmal és jó hangulatban telnek. Az elmúlt években emellett év közben is több program lehetőséget biztosítottunk ennek a korosztálynak, melyek során múzeumokba, kiállításokra látogathattak el. Ezen kívül természetesen az összes többi programon is szívesen részt vesznek (pl. falunap, disznótor). Karácsonykor pedig a Képviselő-testület ajándékcsomaggal lepi meg időskorú lakosságát, melyet a képviselők személyesen visznek ki minden érintettnek és ilyenkor szívesen beszélgetnek is velük.

## 6.5 Következtetések: problémák beazonosítása, fejlesztési lehetőségek meghatározása.

Az idősek helyzete, esélyegyenlősége vizsgálata során településünkön	
beazonosított problémák	fejlesztési lehetőségek
az egyedül élő idősek megélhetése nehéz	települési támogatás jogosultsági határainak és a támogatás összegének megemlése
az idősek keveset mozognak, idejük nagy részét bezárkózva töltik	táncklub, közös séta, torna szervezése
az egészségügyi szűrések elérése nehézkes	szűrések, egészségnap szervezése helyben
sokan egyedül érzik magukat	a fiatalok 50 órás közösségi szolgálata keretében közös programok szervezése helyben a fiatalokkal (sakkozás, társasjátékozás, sütni, főzni tanulás, számítógép, internet oktatás)
a ház körüli munkákat nehezen végzik el	a fiatalok 50 órás közösségi szolgálata keretében az idősek ház körüli munkáinak elvégzése

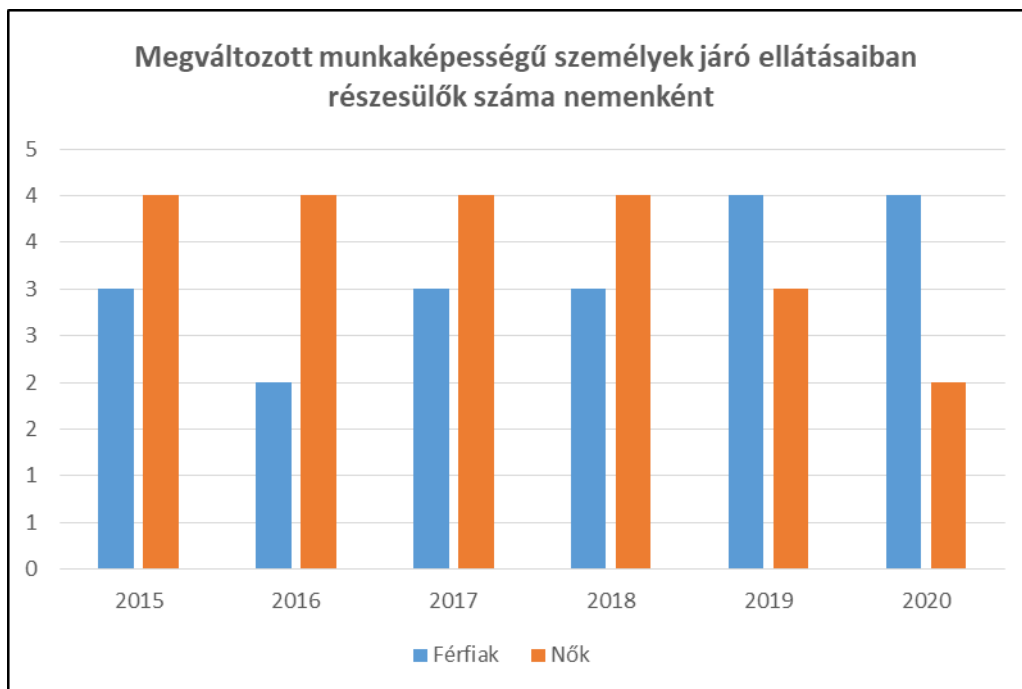
## 7. A fogyatékkal élők helyzete, esélyegyenlősége

### 7.1 A településen fogyatékkal élő személyek főbb jellemzői, sajátos problémái

6-7 főre tehető az elmúlt időszakban a megváltozott munkaképességű személyek ellátásában részesülők száma. Változó arányban vannak köztük nők és férfiak.

7.1.1 számú táblázat - Megváltozott munkaképességű személyek ellátásaiban részesülők száma nemenként			
Év	Megváltozott munkaképességű személyek ellátásaiban részesülők száma - Férfiak (TS 061)	Megváltozott munkaképességű személyek ellátásaiban részesülők száma - Nők (TS 062)	Összesen
2015	3	4	7
2016	2	4	6
2017	3	4	7
2018	3	4	7
2019	4	3	7
2020	4	2	6

Forrás: TeIR, KSH Tstar



Nappali ellátásban egyetlen fogyatékos személy sem részesült a településen.

<b>7.1.2. számú táblázat - Nappali ellátásban részesülő fogyatékkal élők száma</b>	
<b>Év</b>	<b>Nappali ellátásban részesülő fogyatékos személyek száma (TS 128)</b>
2015	0
2016	0
2017	0
2018	0
2019	0
2020	0

Forrás: TeIR, KSH Tstar; és helyi adatszolgáltatók

a) fogyatékossgal élő személyek foglalkoztatásának lehetőségei, foglalkoztatottsága, védett foglalkoztatás, közfoglalkoztatás;

Településünkön nincs olyan munkahely, ami kimondottan a fogyatékkal élőket foglalkoztatja.

b) munkavállalást segítő lehetőségek;

A home office munkarend segítség lehet a fogyatékkal élők munkavégzésében is, hiszen saját otthonukban könnyebben elboldogulnak, mint egy idegen munkahelyi környezetben.

c) hátrányos megkülönböztetés a foglalkoztatás területén;

Nem rendelkezünk hátrányos megkülönböztetésről információval

d) önálló életvitelt támogató helyi intézmények, szolgáltatások, programok.

Nincs ilyen a településen.

## **7.2 Fogyatékkal élő személyek pénzbeli és természetbeni ellátása, kedvezményei**

A településen fogyatékkal élők jellemzően a fogyatékuhoz tartozó ellátásokban részesülnek, melyeknek megállapítása fő szabály szerint nem helyi hatáskörbe tartozik, ezért viszonylag kevés információ áll rendelkezésre. A helyi rendelet alapján települési támogatást kérhetnek, de ezen támogatások nem a fogyatékossgukhoz köthető.

## **7.3 A közszolgáltatásokhoz, közösségi közlekedéshez, információhoz és a közösségi élet gyakorlásához való hozzáférés lehetőségei, akadálymentesítés**

A közszolgáltatásokhoz való hozzáférés biztosított helyben. Az információk helyben szokásos módon hozzáférhetőek, a település honlapját akadály mentesíteni lenne szükséges. A közösségi

élet gyakorlásához való hozzáférés biztosított. A helyi közlekedésben résztvevő buszok típusa lehetővé teszi a fogyatékkal élők számára az igénybevételüket. A buszmegállók megközelítése azonban több helyen nehézkes kerekesszékekkel.

a) egészségügyi és rehabilitációs ellátások elérhetősége, együttműködése;

Házi orvosi és fogorvosi ellátás Nagykövácsiban elérhető. Rehabilitációs ellátások a környező nagyobb városokban és a fővárosban érhetőek el, melyek nehezebben megközelíthetők.

b) települési önkormányzati tulajdonban lévő középületek akadálymentesítettsége;

Önkormányzatunk tulajdonában csak az Önkormányzati Hivatal, mint középület áll, mely akadálymentes. Az épület előtt külön parkolóhely biztosított a mozgássérült személyek részére.

c) közszolgáltatásokhoz, köznevelési intézményekhez, kulturális és sportprogramokhoz való hozzáférés lehetőségei, fizikai, információs és kommunikációs akadálymentesítettség, lakóépületek, szolgáltató épületek akadálymentesítettsége;

A programokon való részvétel biztosított. A kommunikációs akadálymentesítettség nem biztosított. A lakóépületek akadálymentesítéséről nincs információnk. Az érintett személyek ilyen irányú szükségesség esetén kialakítják lakóhelyük akadálymentesítését.

d) munkahelyek akadálymentesítettsége;

Nincs erről információnk.

e) közösségi közlekedés, járdák, parkok akadálymentesítettsége;

Részben megoldott, pl. közösségi közlekedés. A járdák nem akadálymentesek. Ennek elsősorban anyagi okai vannak, nem a testületi szándékon múlik. A parkok akadálymentesek. A buszmegállók nehezen megközelíthetők.

f) fogyatékkal élő személyek számára rendelkezésre álló helyi szolgáltatások (pl. speciális közlekedési megoldások, fogyatékkal élő személyek nappali intézménye, stb.);

Nincsenek ilyen jellegű helyi szolgáltatások. Nappali ellátásban a vizsgált időszakban nem részesült egyetlen fogyatékos személy sem.

g) előnyben részesítés (hátránykompenzáló juttatások, szolgáltatások).

Hátránykompenzáló juttatások, szolgáltatások helyben nem elérhetőek.

#### **7.4. Fogyatékkal élők sajátos igényeinek kielégítését célzó programok a településen**

Külön erre a célra szervezett program nincs a településen, de a többi programot a fogyatékkal élők is látogathatják, azok akadálymentesen elérhetőek.

## 7.5 A fogyatékkal élőket helyi szinten fokozottan érintő társadalmi problémák és a felszámolásukra irányuló kezdeményezések

Mivel nagyon kevés adat áll rendelkezésre a településen fogyatékkal élőkről, ezért ezekből messzemenő következtetéseket nem tudunk levonni. Az elmúlt években egyetlen fogyatékkal élő személy sem kereste fel Önkormányzatunkat, nem jeleztek felénk problémát, így ezekre megoldásokat sem tudunk keresni.

A nem csak fogyatékkal élőket érintő problémaként megemlíthető a buszmegállók nehézkes gyalogos megközelíthetősége, melynek megoldásán a Képviselő-testület több hatóságot és szervezetet is bevonva évek óta dolgozik. A probléma ismert, remélhetőleg pár éven belül a megoldás is megvalósul.

## 7.6 Következtetések: problémák beazonosítása, fejlesztési lehetőségek meghatározása

A fogyatékkal élők helyzete, esélyegyenlősége vizsgálata során településünkön	
beazonosított problémák	fejlesztési lehetőségek
kevés az adat a fogyatékkal élőkről	adatgyűjtés
a buszmegálló megközelítése nehéz	akadálymentes járda és gyalogátkelőhely létesítése a buszmegállóhoz
a közért megközelítése nehéz	akadálymentes gyalogátkelőhely létesítése a CBA-hoz

### Településszintű problémák

Településszintű problémaként megemlíthető, hogy az igen nagy forgalmú (9000 jármű/nap) Nagykovácsi úton elhelyezkedő buszmegálló gyalogosan nagyon nehezen közelíthető meg. Mivel a Nagykovácsi út országos közút (11104 j.), ezért állami tulajdonú, kezelője a Magyar Közút Nrt. Ebből következően beruházásra és fejlesztésre csak a kezelő jogosult.

Az elmúlt években Remeteszőlös Község Önkormányzata és a Magyar Közút Nrt. között sikeres tárgyalások zajlottak le a buszmegálló közlekedésbiztonsági helyzetének javításáról, így kialakult egy olyan együttműködési konstrukció, melyben a Magyar Közút Nrt. vállalja gyalogátkelőhelyek kialakítását, Remeteszőlös Község Önkormányzata pedig vállalja a közvilágítási rendszer kiépítését. A fentiek érdekében az Önkormányzat elkészítette a buszmegállóhoz kapcsolódó gyalogátkelőhelyek tanulmányterveit, a Magyar Közút Nrt. pedig engedélyezteti ezeket a létesítményeket. Ezek eredményeképpen egy buszmegálló már elkészült, további két buszmegállóhoz tartozó gyalogátkelőhely várhatóan a 2023. évben létesül, a fenti együttműködés szerint.

Az út túloldalán, Nagykovácsi közigazgatási területén lévő CBA megközelíthetősége is hasonló problémákkal bír, ennek érdekében Remeteszőlös Község Önkormányzata megkezdte egy gyalogátkelőhely engedélyeztetési eljárásának lefolytatását.

Mivel Remeteszőlös Község 2002-ben alakult új község, mely zártkertes területből lett belterületbe vonva, ezért megalakulásakor nem rendelkezett aszfaltos utcákkal. A Képviselő-testület elfogadott egy útfejlesztési koncepciót, mely az utak állapotának sorrendbe állításával meghatározta az útfejlesztések sorrendjét. Az Önkormányzat ennek megfelelően nyújtja be az útfelújításokra és az új utak építésére vonatkozó pályázatokat. Ennek eredményeképpen évente 2-3

utca újul meg és kap új burkolatot a csapadékvíz elvezetése mellett. Az önrészt az Önkormányzat lakossági együttműködéssel finanszírozza.

Jelenleg már csak 4 utca (Sólyom, Pisztráng, Süllő, Amúr utcák) van rossz állapotban, melyek burkolata zúzott kőburkolat és emellett 2 utcának nincs szilárd burkolata (Banka, Cinke utcák). Az elkövetkezendő években az Önkormányzat ezeknek az utaknak a megépítését tervezi pályázati forrásból. A Sólyom utca felújítására benyújtott pályázat 2023-ban nyert, így a 2024. év tavaszán ez az utca is megújul.

Az Önkormányzat tulajdonában lévő Mitsubishi L200 tehergépjármű már 10 éve tesz szolgálatot a közterületi munkák elvégzésében ezért állapota már nem megfelelő. Fentiek miatt az Önkormányzat pályázatot nyújtott be új kommunális tehergépkocsi beszerzésére. A pályázat nyert, így a 2023. évben az újonnan gyártott tehergépjárművet az Önkormányzat birtokba veheti, mely nagy hasznára válik majd a közterületi feladatok elvégzésében.

Emellett az Önkormányzat tulajdonában álló Unimog hókotró tehergépjármű egy sikeres pályázat keretében kapott egy seprő berendezést, így a gépjármű a téli időszakon kívül is jó szolgálatot tud tenni, a község utcái pedig megtisztulnak.

A 2023. évben az előző évekhez képest megnőtt a betörések száma. Jelenleg a Nagykovácsi út 4 bejárója van megfigyelve térfigyelő kamerákkal. Szükséges lenne a kamerarendszer kibővítése minden utcára nézve, de ez hatalmas költségekkel jár. Fontos lenne pályázati forrás igénybe vétele a probléma megoldására, Emellett járőrszolgálat biztosítása is hasznos lenne, mivel a térségben szolgáló rendőrök száma kevés.

#### Szükséges fejlesztések az elkövetkezendő 5 évre:

- Útépítés
- Ördögárok patak vízfolyás rendezése (villámárvizek megelőzése és vízmeztartás fejlesztése)
- Patak sétány 1. számnál található átereszt (ördögárok patak fölött), mely az érintett településrész elérhetőségét biztosítja
- Gazdasági övezet létrehozása, a helyi igényeket ellátó iparos tevékenység helyszínének kialakítása
- Könyvtár – közösségi ház létrehozása
- Közösségi sportolási lehetőség kialakítása (labdarúgás, kézilabda, kosárlabda)
- Járda kialakítása a Nagykovácsi út mentén (Rácski teleptől az Erdészházig) a közszolgáltatások, a közösségi közlekedés biztonságos elérése érdekében
- Körforgalmi csomópont és új buszmegálló kialakítása a Nagykovácsi út – Vénusz utca csomópontban a közlekedésbiztonság növelése érdekében
- Közterületi kamerarendszer fejlesztése
- Járőrszolgálat biztosítása
- Önkormányzati udvar rendezése az akadálymentes megközelítés érdekében
- Az időközben felmerülő problémák megoldása



Az Önkormányzat a következő pályázatok keretében nyert támogatást beruházásra:

<b>Pályázat száma</b>	<b>Pályázat címe</b>	<b>Rövid tartalom</b>	<b>Aktív beruházás időszaka dátummal,</b>	<b>Fenntartási időszak vége dátuma</b>
3018927426	Sas utca felújítása	Sas utca burkolatának és csapadékvíz elvezető rendszerének felújítása	2020.05.19	2025.05.19
3073098255	Harcsa utca felújítása	Harcsa utca burkolatának és csapadékvíz elvezető rendszerének felújítása	2021.05.12	2026.05.12
485959	Csóka utca felújítása	Csóka utca burkolatának és csapadékvíz elvezető rendszerének felújítása	2021.05.12	2026.05.12
3284699416	Seprőberendezés beszerzése	Kommunális tgg-ra illeszthető seprőberendezés beszerzése	2021.11.04	2026.11.24
3266581072	Madár utca felújítása	Madár utca burkolatának és csapadékvíz elvezető rendszerének felújítása	2022.06.09	2027.06.09
517801	Csík utca felújítása	Csík utca burkolatának és csapadékvíz elvezető rendszerének felújítása	2022.06.20	2027.06.20
3344630816	Kommunális tgg. beszerzése	Kommunális tgg. beszerzése	2022.04.26	2026.04.26

### ***Több célcsoportot érintő, településszintű megállapítások***

<b>beazonosított problémák</b>	<b>fejlesztési lehetőségek</b>
a buszmegálló rossz megközelíthetősége	járda és gyalogátkelőhely kiépítése
a CBA rossz megközelíthetősége	gyalogátkelőhely kiépítése
az utak rossz állapota	pályázati forrás keresése útépitésre, útjavításra
több betörés, romlik a közbiztonság	térfigyelő kamerarendszer bővítése, helyi járőrszolgálat szervezése

### **8. Helyi partnerség, lakossági önszerveződések, civil szervezetek és for-profit szereplők társadalmi felelősségvállalása**

- a) a 3-7. pontban szereplő területeket érintő civil, egyházi, karitatív szervezeti szolgáltató és érdekvédelmi szervezetek, önszerveződések feltérképezése (közfeladatot ellátó szervezetek, közfeladatonként bemutatva, önkéntesek száma, partnerségi megállapodások száma);

A munkanélkülieket a Budakeszi Járási Hivatal Foglalkoztatási Osztálya látja el, mely Budakeszin működik.

A családsegítő és gyermekjóléti feladatok ellátása a HÍD Szociális, Család és Gyermekjóléti Szolgálat és Központ keretein belül megoldott. Jegyzői hatáskörű gyermekvédelmi feladatokat a Budajenői Közös Önkormányzati Hivatal Remeteszőlősi kirendeltségének köztisztviselője intézi.

A mélyszegénységben élők és romák, idősek, fogyatékkal élők szociális segítése, önkormányzati és jegyzői hatáskörű ellátások megállapítása szintén a Budajenői Közös Önkormányzati Hivatal Remeteszőlősi kirendeltségének köztisztviselője útján valósul meg. Járási hatáskörű ellátások megállapításában a Budakeszi Járási Hivatal Budakeszin lévő kirendeltsége az illetékes. Kifejezetten nőikkel kapcsolatos közfeladatok nincsenek nevesítve, a nők, mint célcsoport, az előzőleg felsorolt célcsoportok részeként jut az ellátásokhoz.

Önkéntesek ezekben a feladatokban nem működnek közre.

Helyben érdekvédelmi szervezetek nincsenek.

Nők érdekeit képviselő szervezet az Országos Női Érdekvédelmi Egyesület, mely szociális és jogi ügyekben képviseli érdekeiket.

Gyermekek érdekvédelmével országos szinten foglalkozó szervezet: Magyar Gyermek- és Ifjúságvédelmi Szövetség. Helyi szinten nincs jelenleg ilyen szervezet.

A romák érdekvédelmét több országos szervezet is magáénak tekinti.

A Vakok és Gyengénlátók Hermina Egyesülete országos hatáskörű érdekvédelmi szervezet, akárcsak a Siketek és Nagyothallók Országos Szövetsége, Értelmi Fogyatékosokkal Élők és Segítőik Országos Érdekvédelmi Szövetsége, míg a Mozgáskorlátozottak Egyesületeinek Országos Szövetsége a mozgássérültek helyi szervezeteit fogja össze. Egyelőre ezekkel a szervezetekkel nincs partnerségi megállapodásunk, ennek elsődleges oka, hogy az eddigiekben erre nem volt igény. Remeteszőlősen csak néhány fogyatékkal élő személy él, és az őket érintő problémákat a helyi lehetőségekkel meg tudtuk oldani.

- b) helyi önkormányzati, nemzetiségi önkormányzati, egyházi, civil szektor és gazdasági szereplők közötti partnerség bemutatása;

Nemzetiségi önkormányzat nincs Remeteszőlősen. A Nagykovácsiban lévő katolikus és református szervezetekkel jó a kapcsolata az Önkormányzatnak. Az Önkormányzat Kárpátaljára rendszeresen küld támogatást a református egyházon keresztül.

- c) önkormányzatok közötti, illetve térségi, területi társulásokkal való partnerség, társadalmi felzárkózást segítő közös programok bemutatása;

2013. májusában alakult meg a Budakörnyéki Önkormányzati Társulás, melynek alapító tagjai között van Remeteszőlős Község Önkormányzata is.

- d) a nemzetiségi önkormányzatok célcsoportokkal kapcsolatos esélyegyenlőségi tevékenysége

Nincs nemzetiségi önkormányzat Remeteszőlősen.

- e) civil szervezetek célcsoportokkal kapcsolatos esélyegyenlőségi tevékenysége;

Célcsoportokra bontva nem meghatározható, szükségletek alapján, igény szerint megoldott.

f) for-profit szereplők részvétele a helyi esélyegyenlőségi feladatok ellátásában.

For-profit szervezetek nem vesznek részt az esélyegyenlőségi feladatok ellátásában.

A társadalmi partnerség és együttműködés egyik eszköze a HEP Fórumok szervezése.

HEP Fórumok segítségével a helyi állami, önkormányzati, egyházi és civil szervezetek között a hatékonyabb együttműködés alakulhat ki a célcsoportok esélyegyenlőségi problémáinak a beazonosításában, a problémákra adekvátan válaszoló intézkedések megfogalmazásában, összehangolásában, valamint a HEP intézkedéseinek megvalósításában, megkönnyítve így az önkormányzatok esélyteremtő feladatainak ellátását.

## 9. A helyi esélyegyenlőségi program nyilvánossága

a) a helyzetelemzésben meghatározott esélyegyenlőségi problémák kapcsán érintett nemzetiségi önkormányzatok, egyéb partnerek (állami vagy önkormányzati intézmények, egyházak, civil szervezetek, stb.) bevonásának eszközei és eljárásai a HEP elkészítésének folyamatába;

A HEP Fórumra a következő szervezetek, személyek kerültek meghívásra:

<i>Intézmény, szervezet megnevezése</i>	<i>Képviselő neve</i>
Remeteszőlős Község Önkormányzat polgármestere	Szathmáry Gergely
Budajenői Közös Önkormányzati Hivatal jegyzője	dr. Verhóczki Zita
Remeteszőlős Község Önkormányzat alpolgármestere	Herold István
Remeteszőlős Község Önkormányzat képviselője és családügyi tanácsnoka	Csoknyai-Horváth Gabriella
Remeteszőlős Község Önkormányzat képviselője, időügyi és szociális tanácsnoka	Tóth Györgyné
Remeteszőlős Község Önkormányzat képviselője	Vass Donát
Remeteszőlős Község Önkormányzat képviselője	Petneházy Gábor
Remeteszőlős Község Önkormányzat képviselője	Kőhalmi Alajos
HÍD Szociális, Család és Gyermekjóléti Szolgálat és Központ - szolgálatvezető	Hetsch László
HÍD Szociális, Család és Gyermekjóléti Szolgálat és Központ -családsegítő	Kohut Livia
Remeteszőlős Község Önkormányzat védőnő	Sinkó Márta
Római Katolikus Egyház: Nagykovácsi - Nagyboldogasszony Római Katolikus Plébánia	Kemenes Gábor atya
Református Egyház: Nagykovácsi Református Gyülekezet	Varga Róbert lelkész
Remeteszőlős Község Önkormányzat HEP referense	dr. Darvas Szilvia
Budakeszi Rendőrőrs Őrsparancsnoka	dr. Hoffmann Kornél

Nagykovácsi Készenléti Szolgálat	Honti Zoltán
Nagykovácsi Általános Iskola igazgatója	Fehér Imre
Érdi Tankerületi Központ igazgató	Rigó Katalin
Szőlőszem Óvoda intézményvezető	Szanyi Szilvia
Nagykovácsi Waldorf Óvoda vezetője	Bárczi Emese
Katica Kuckó Családi Bölcsőde - Remeteszőlős	Darok Szilvia
Lenvirág Bölcsőde intézményvezető - Nagykovácsi	Móczár Ágnes
Esélyegyenlőségi Mentor	Lajtai-Kadocsa Klára
Pest Vármegyei Kormányhivatal Foglalkoztatási Főosztály	dr. Kublik Henrietta
Remeteszőlős Község Önkormányzat közművelődési referens	Haik Viktória
Nagykovácsi házi orvos	dr. Koltay Angéla
Nagykovácsi házi orvos	dr. Sorbán András
Nagykovácsi házi orvos	dr. Kádár-Németh Krisztián
Nagykovácsi házi orvos	dr. Solynóczki Katalin
Nagykovácsi gyerekorvos	dr. Kordé Izabella
Nagykovácsi gyerekorvos	dr. Jakab Erika
Nagykovácsi Nagyközség Önkormányzat Polgármestere	Kiszelné Mohos Katalin
Budakeszi Járási Hivatal Hivatalvezető	Major Miklós

Ezen felül informális beszélgetéseket folytattam a célcsoportokba tartozó, vagy azokról információval rendelkező helyi lakosokkal.

Az Önkormányzat szociális előadójaként pedig napi rálátásom van a HEP-ben érintett célcsoportok problémáira és tevékenyen részt veszek az ellátásuk segítésében.

b) az a) pont szerinti szervezetek és a lakosság végrehajtással kapcsolatos észrevételeinek visszacsatolását szolgáló eszközök bemutatása, valamint annak rögzítése, hogy működtet-e HEP Fórumot.

- Évenkénti, vagy szükség szerinti megbeszélés összehívása a családgondozóval
- HEP Fórum
- Közmeghallgatás
- Személyes meghallgatás igény szerint (köztisztviselők)
- telefonos konzultáció
- e-mailes konzultáció

c) A képviselő-testületi döntést követően az elfogadott HEP dokumentumot, valamint a hiteles határozatot a települési önkormányzat a helyben szokásos módon közzé teszi, és megküldi a TEF esélyegyenlőségi mentora részére. A TEF a települései önkormányzatok HEP-jeit közzéteszi, honlapján megjelenti.

A Helyi Esélyegyenlőségi Program Intézkedési Terve (HEP IT)

1. A HEP IT részletei

A helyzetelemzés megállapításainak összefoglalása

Célcsoport	Következtetések	
	problémák beazonosítása rövid megnevezéssel	fejlesztési lehetőségek meghatározása rövid címmel
Romák és/vagy mélyszegénységben élők	magas rezsiköltségek magas élelmiszerárak kevés az adomány	települési lakásfenntartási támogatás szélesebb körű biztosítása külön támogatási forma biztosítása élelmiszer vásárláshoz a szociálisan rászorultak számára nagyobb mennyiségű adományok szerzése, rendszeresség biztosítása
Gyermekek	jóléti elhanyagoltság rengeteg képernyő előtt eltöltött idő, a gyermekek számára veszélyeket jelent az online tér függőséget okozó szerek fogyasztása a kiskorúak körében nincs a kamaszkorúak számára program, közösségi tér a fiatalok kevésbé érzékenyek más generáció problémáira	szülők számára több felvilágosító program szervezése helyben, az együtt eltöltött minőségi idő támogatása előadás szervezése helyben az online tér veszélyeiről szorosabb együttműködés a rendőrséggel, előadások szervezése helyben kamaszok számára programok, események szervezése helyben, közösségi tér kialakítása érzékenyítő programok szervezése helyben az 50 órás közösségi szolgálat letöltésére (idősekkel sakkozás, társasjátékozás, számítógép, internet tanítás, sütni, főzni, kézműveskedni tanítás)
Nők	nincsenek kifejezetten nőknek szervezett programok kevés adat áll rendelkezésre a családon belüli erőszakról a szülővé válás sok nehézséggel jár babakocsival nehéz megközelíteni a buszmegállót babakocsival nehéz megközelíteni a közétret	programok biztosítása helyben gyermekfelügyelet mellett adatgyűjtés, segítségnyújtás előadások szervezése a kezdő szülőknek akadálymentes járda és gyalogátkelőhely létesítése a buszmegállókhoz akadálymentes gyalogátkelőhely létesítése a CBA-hoz

	a nők túlterheltek (gyerekek, háztartás, munka)	a nők tehermentesítése gyermekfelügyelet szervezésével a fiatalok 50 órás közösségi szolgálata keretében
Idősek	az egyedül élő idősök megélhetése nehéz az idősök keveset mozognak, idejük nagy részét bezárkózva töltik az egészségügyi szűrések elérése nehézkes sokan egyedül érzik magukat  a ház körüli munkákat nehezen végzik el	települési támogatás jogosultsági határainak és a támogatás összegének megemlése táncklub, közös séta, torna szervezése szűrések, egészségnap szervezése helyben a fiatalok 50 órás közösségi szolgálata keretében közös programok szervezése helyben a fiatalokkal (sakkozás, társasjátékozás, sütni, főzni tanulás, számítógép, internet oktatás) a fiatalok 50 órás közösségi szolgálata keretében az idősök ház körüli munkáinak elvégzése
Fogyatékkal élők	kevés az adat a fogyatékkal élőkről  a buszmegállók megközelítése nehéz  a közért megközelítése nehéz	adatgyűjtés akadálymentes járda és gyalogátkelőhely létesítése a buszmegállókhoz akadálymentes gyalogátkelőhely létesítése a CBA-hoz
<i>Több célcsoportot érintő, településszintű megállapítás</i>	a buszmegállók rossz megközelíthetősége a CBA rossz megközelíthetősége az utak rossz állapota több betörés, romlik a közbiztonság	járda és gyalogátkelőhely kiépítése gyalogátkelőhely kiépítése pályázati forrás keresése útépitésre, útjavításra térfigyelő kamerarendszer bővítése, helyi járőrszolgálat szervezése

### Jövőképünk

Olyan településen kívánunk élni, ahol a romák a közösség részeként a településért tevékenykednek.

Fontos számunkra, hogy a mélyszegénységben élők támogatást kapjanak az Önkormányzattól.

Kiemelt területnek tartjuk a gyerekek egészséges testi, lelki fejlődését.

Folyamatosan odafigyelünk az idősök igényeire.

Elengedhetetlennek tartjuk a nők esetén a tehermentesítést minden területen.

Különös figyelmet fordítunk a fogyatékkal élők igényeire.

**Az intézkedési területek részletes kifejtése** (*intézkedésenként, kitöltése javasolt, opcionális*)

A	Intézkedés címe:	
B	Feltárt probléma megnevezése	
C	Az intézkedéssel elérni kívánt cél	
D	A cél összhangja más helyi stratégiai dokumentumokkal	
E	A cél kapcsolódása országos szakmapolitikai stratégiákhoz	
F	Tevékenységek (az intézkedés tartalma) pontokba szedve	
G	Az intézkedés felelőse	
H	Az intézkedés megvalósításának határideje	
I	Az intézkedés eredményességét mérő indikátor(ok)	
J	Az intézkedés megvalósításához szükséges (humán, pénzügyi, technikai) erőforrások	
K	Az intézkedés eredményeinek fenntarthatósága	
L	Önkormányzatok közötti együttműködésben megvalósuló intézkedés esetében az együttműködés bemutatása	

## 2. Összegző táblázat - A Helyi Esélyegyenlőségi Program Intézkedési Terve (HEP IT)

	A	B	C	D	E	F	G	H	I	J	K	L
Intézkedés sorszáma	Az intézkedés címe, megnevezése	A helyzetelemzés következtetéseiben feltárt probléma megnevezése	Az intézkedéssel elérni kívánt cél	A cél összhangja más helyi stratégiai dokumentumokkal	A cél kapcsolódása országos szakmapolitikai stratégiákhoz	Az intézkedés tartalma	Az intézkedés felelőse	Az intézkedés megvalósításának határideje	Az intézkedés eredményességét mérő indikátor(ok)	Az intézkedés megvalósításához szükséges erőforrások (humán, pénzügyi, technikai)	Az intézkedés eredményeinek fenntarthatósága	Önkormányzatok közötti együttműködésben megvalósuló intézkedés esetében az együttműködés bemutatása
<b>0. Településszintű probléma</b>												
1	Járda és gyalogátkelőhely létesítése a buszmegállóhoz	rossz a buszmegállók megközelíthetősége	a buszmegállók jobb, biztonságosabb megközelíthetősége	költségvetési koncepció	nem releváns	járda és gyalogátkelőhely létesítése a buszmegállókhoz, az ehhez szükséges tervek elkészítése, hatósági eljárások lefolytatása, majd megvalósítás	képviselő-testület, polgármester	2028.12.31.	járda hossza, gyalogátkelőhelyek száma, balesetek száma	pénzügyi, technikai	fenntartható	Nagykovácsi Önkormányzatával együttműködés, mivel a Nagykovácsi út szemközti oldala Nagykovácsi közigazgatási területe
2	A CBA-hoz gyalogátkelőhely létesítése	a CBA megközelíthetősége rossz, nem biztonságos	a CBA jobb, biztonságosabb megközelíthetősége	költségvetési koncepció	nem releváns	gyalogátkelőhely létesítése a CBA-hoz, az ehhez szükséges tervek elkészítése, hatósági eljárások lefolytatása, majd megvalósítás	képviselő-testület, polgármester	2028.12.31.	gyalogátkelőhelyek száma, balesetek száma	pénzügyi, technikai	fenntartható	Nagykovácsi Önkormányzatával együttműködés, mivel a Nagykovácsi út szemközti oldala, így a CBA is, Nagykovácsi



													közigazgatási terület
3	Útépítés, útfelújítás	az utak állapota rossz	az utak állapotának javítása	útfejlesztési koncepció, költségvetési koncepció	nem releváns	pályázati forrás keresése útépitésre, útjavításra, tervek elkészítése, megvalósítás	képviselő-testület, polgármester	2028.12.31	új, felújított utak száma	pénzügyi	fenntartható	nem releváns	
4	Térfigyelő kamerarendszer bővítése, helyi járőrszolgálat szervezése	romlik a közbiztonság, egyre több a betörés	a közbiztonság javítása	költségvetési koncepció	Bűnmegelőzési Program	pályázati forrás keresése a térfigyelő kamerarendszer bővítéséhez, szorosabb együttműködés a rendőrséggel, járőrszolgálat szervezése, lakosság felhívása	képviselő-testület, polgármester, rendőrség	2028.12.31.	kamerák száma, betörések száma	pénzügyi, humán, technikai	fenntartható	Térségi önkormányzatokkal együttműködés	
...													
<b>I. A mélyszegénységben élők és a romák esélyegyenlősége</b>													
1	Lakásfenntartási költségek nagyobb mértékű és szélesebb körű támogatása	magas rezsi költségek	a megélhetési problémák enyhítése	költségvetési koncepció, települési támogatásról szóló rendelet	nem releváns	a települési támogatásról szóló rendeletben a települési lakásfenntartási támogatásra vonatkozó jövedelmi határ és támogatási összeg megemlése	képviselő-testület	2026.12.31.	támogatási esetek száma	pénzügyi	pénzügyi forrás esetén fenntartható	nem releváns	
2	Élelmiszerek vásárlásához támogatás nyújtása	magas élelmiszer árak	a megélhetési problémák enyhítése	költségvetési koncepció, települési támogatásról szóló	nem releváns	a települési támogatásról szóló rendeletben a települési élelmiszer támogatási forma megalkotása	képviselő-testület	2026.12.31.	támogatási esetek száma	pénzügyi	pénzügyi forrás esetén fenntartható	nem releváns	

				rendelet								
3	Adományok gyűjtése	kevés az adomány	megélhetési problémák enyhítése	nem releváns	nem releváns	lakosság felhívása, adománygyűjtések szervezése, szorosabb együttműködés civil szervezetek	polgármester, családsegítő, szociális előadó, közművelődési referens	2026.12.31.	adománygyűjtési alkalmak száma, adományok száma	pénzügyi, humán	pénzügyi forrás esetén fenntartható	Térségi önkormányzatokkal együttműködés
...												
<b>II. A gyermekek esélyegyenlősége</b>												
1	Szülők ösztönzése minőségi idő eltöltésére gyermekeikkel	jóléti elhanyagoltság	több minőségi idő, több odafigyelés a gyermekekre, szülők felvilágosítása	nem releváns	nem releváns	szülők számára több felvilágosító program szervezése helyben, a gyermekekkel együtt eltöltött minőségi idő támogatása	polgármester, közművelődési referens, szociális előadó, családsegítő	2026.12.31.	programok száma, résztvevők száma, minőségi idő tartama	humán	érdeklődés esetén fenntartható	nem releváns
2	Az online tér veszélyeiről előadás szervezése	rengeteg a képernyő előtt eltöltött idő, a gyermekek számára veszélyeket jelent az online tér	kevesebb képernyő előtt eltöltött idő, veszélyek elkerülése az online térben	nem releváns	nem releváns	Előadás szervezése az online tér veszélyeiről helyben	polgármester, közművelődési referens, szociális előadó, családsegítő	2026.12.31.	előadások száma, résztvevők száma, képernyő előtt eltöltött idő tartama	humán	érdeklődés esetén fenntartható	Térségi önkormányzatokkal együttműködés
3	Előadás szervezése a függőséget okozó szerekről	Egyre több kiskorú fogyaszt függőséget okozó szereket, ezek a szerek könnyen elérhetővé váltak számukra	Kevesebb fogyasztás, kevesebb terjesztő	nem releváns	nem releváns	Előadás szervezése a függőséget okozó szerekről, azok hatásáról. Olyan személy meghívása, aki átélte a függőséget és jó útra tért. Szorosabb együttműködés a rendőrséggel.	polgármester, közművelődési referens, szociális előadó, családsegítő, rendőrség	2026.12.31.	Függőséget okozó szerek fogyasztásának száma, terjesztők száma	humán	érdeklődés esetén fenntartható	Térségi önkormányzatokkal együttműködés
4	Programok szervezése és	nincs a kamaszkorúak	a helyi kamaszkorú	nem	nem	Programok szervezése és közösségi tér	képviselő-testület,	2028.12.31.	Programok száma,	pénzügyi, humán,	pénzügyi forrás és	Térségi önkormányza-

	közösségi tér kiépítése a kamaszkorúak számára	számára program, közösségi tér	közösség összehozása	releváns	releváns	kiépítése kamaszkorúak számára	a polgármester. közművelődési referens, szociális előadó, családsegítő		résztevők száma, közösségi terek száma	technikai	érdeklődése esetén fenntartható	tokkal együttműködés
5	Érzékenyítő programok szervezése a fiatalok számára	a fiatalok kevésbé érzékenyek más generáció problémáira	érzékenyebb fiatalok	nem releváns	nem releváns	Érzékenyítő programok szervezése helyben az 50 órás közösségi szolgálat letöltésére (idősekkel sakkozás, társasjátékozás, számítógép, internet tanítás, sütni, főzni, kézműveskedni tanítás)	polgármester. közművelődési referens, szociális előadó	2026.12.31.	Programok száma, résztvevők száma	humán	érdeklődése esetén fenntartható	nem releváns
...												
<b>III. A nők esélyegyenlősége</b>												
1	Nőknek szóló programok szervezése helyben gyermekfelügyelettel	Nincsenek kifejezetten nőknek szóló programok, a nők nem tudják kire bízni gyermekeiket	Több nőknek szóló program	nem releváns	nem releváns	Kifejezetten nőknek szóló programok szervezése helyben, gyermekfelügyelet megoldása mellett	polgármester. közművelődési referens, szociális előadó	2026.12.31	Programok száma, résztvevők száma	humán	érdeklődése esetén fenntartható	Térségi önkormányzatokkal együttműködés
2	Adatgyűjtés a családon belüli erőszakról	Kevés adat áll rendelkezésre a családon belüli erőszakról	Több adat, segítségnyújtás az érintetteknek	nem releváns	nem releváns	Adatgyűjtés a családon belüli erőszakkal érintettekéről, segítségnyújtás, szorosabb együttműködés a rendőrséggel és a családsegítővel	Polgármester, szociális előadó, családsegítő, rendőrség	2028.12.31.	Adatok, esetek száma	humán	fenntartható	nem releváns

3	Előadások szervezése kezdő szülőknek	A szülővé válás sok nehézséggel jár	A kezdő szülők könnyebben viselik a terheket, nagyobb szakértelemmel állnak gyerekeikhez	nem releváns	nem releváns	Előadások szervezése kezdő szülőknek helyben	közművelődési referens, védőnő, családsegítő, szociális előadó	2028.12.31.	Előadások száma, résztvevők száma	humán	érdeklődés esetén fenntartható	Térségi önkormányzatokkal együttműködés
4	Akadálymentes járda és gyalogátkelőhely létesítése a buszmegállóhoz	Babakocsival nehéz megközelíteni a buszmegállókat	a buszmegállók biztonságosabb, könnyebb megközelíthetősége	költségvetési koncepció	nem releváns	akadálymentes járda és gyalogátkelőhely létesítése a buszmegállókhöz, az ehhez szükséges tervek elkészítése, hatósági eljárások lefolytatása, majd megvalósítás	képviselő-testület, polgármester	2028.12.31.	járda hossza, gyalogátkelőhelyek száma, balesetek száma	pénzügyi, humán, technikai	fenntartható	Nagykovácsi Önkormányzatával együttműködés, mivel a Nagykovácsi út szemközti oldala Nagykovácsi közigazgatási területe
5	Akadálymentes gyalogátkelőhely létesítése a CBA-hoz	Babakocsival nehéz megközelíteni a közértet	a CBA könnyebb, biztonságosabb megközelíthetősége	költségvetési koncepció	nem releváns	akadálymentes gyalogátkelőhely létesítése a CBA-hoz, az ehhez szükséges tervek elkészítése, hatósági eljárások lefolytatása, majd megvalósítás	képviselő-testület, polgármester	2028.12.31.	gyalogátkelőhelyek száma, balesetek száma	pénzügyi, humán, technikai	fenntartható	Nagykovácsi Önkormányzatával együttműködés, mivel a Nagykovácsi út szemközti oldala, így a CBA is, Nagykovácsi közigazgatási területe
6	A nők tehermentesítése gyermekfelügyelet szervezésével	A nők túlterheltek (gyermekek, háztartás, munka) és kevés a szabadidejük	a nők terhe kevesebb lesz, több lesz a szabadidejük	nem releváns	nem releváns	a nők tehermentesítése gyermekfelügyelet szervezésével a fiatalok 50 órás közösségi szolgálata keretében	polgármester, közművelődési referens, szociális előadó	2028.12.31.	gyermekfelügyelettel eltöltött órák száma	humán	igény esetén fenntartható	nem releváns

...												
<b>IV. Az idősök esélyegyenlősége</b>												
1	Települési támogatás jogosultsági határainak és a támogatás összegének megemlése	az egyedül élő idősök megélhetése nehéz	az egyedül élő idősök könnyebb megélhetése, több támogatott	költségvetési koncepció, a települési támogatásról szóló rendelet	nem releváns	Települési támogatás jogosultsági határainak és a támogatás összegének megemlése az erről szóló rendeletben, ezáltal több támogatott személy lesz, és a támogatás összege is magasabb lesz	képviselő-testület	2026.12.31.	támogatott személyek száma, támogatási összegek	pénzügyi	pénzügyi fedezet esetén fenntartható	nem releváns
2	Mozgásra ösztönző programok szervezése idősöknek	az idősök keveset mozognak, idejük nagy részét bezárkózva töltik	az idősök többet mozognak	nem releváns	nem releváns	táncklub, közös séta, senior torna és egyéb mozgásra ösztönző program szervezése idősöknek	idősügyi tanácsnok közművelődési referens, szociális előadó	2026.12.31.	programok száma, résztvevők száma	humán	érdeklődés esetén fenntartható	Térségi önkormányzatokkal együttműködé s
3	Egészségügyi szűrések, egészségnap szervezése helyben	az egészségügyi szűrések elérése nehézkes	az egészségügyi szűrések egy része helyben elérhető	költségvetési koncepció	nem releváns	egészségügyi szűrések, egészségnap szervezése helyben, esetleg pályázati források felkutatása ennek érdekében	képviselő-testület, polgármester, közművelődési referens	2028.12.31.	szűrések száma, résztvevők száma	pénzügyi, technikai, humán	pénzügyi fedezet esetén fenntartható	Térségi önkormányzatokkal együttműködé s
4	Közös programok szervezése a fiatalokkal	sokan egyedül érzik magukat	az idősök magánya enyhül, a közösség épül, a generációk összekapcsolódnak	nem releváns	nem releváns	a fiatalok 50 órás közösségi szolgálata keretében közös programok szervezése helyben a fiatalokkal (sakkozás, társasjátékozás, sütni, főzni tanulás, számítógép, internet oktatás)	közművelődési referens, idősügyi tanácsnok, szociális előadó	2026.12.31.	programok száma, résztvevők száma	humán	érdeklődés esetén fenntartható	nem releváns

5	Az idősek ház körüli munkáinak elvégzéséhez segítségnyújtás	a ház körüli munkákat nehezen végzik el	a ház körüli munkákat nem az időseknek kell elvégezni	nem releváns	nem releváns	a fiatalok 50 órás közösségi szolgálata keretében az idősek ház körüli munkáinak elvégzése	polgármester, közművelődési referens, idősügyi tanácsnok, szociális előadó	2026.12.31.	elvégzett munka száma, résztvevők száma	humán	érdeklődés esetén fenntartható	nem releváns
...												
<b>V. A fogyatékkal élő személyek esélyegyenlősége</b>												
1	Adatgyűjtés a fogyatékkal élőkről	keves adat áll rendelkezésre a fogyatékkal élőkről	több adat, igények, problémák megismerése	nem releváns	nem releváns	a házi orvosok megkeresése, adatgyűjtés a fogyatékkal élőkről, problémák, igények felmérése	polgármester, szociális előadó	2028.12.31.	adatok száma	humán	fenntartható	nem releváns
2	Akadálymentes járda és gyalogátkelőhely létesítése a buszmegállóhoz	kerekszékekkel nehéz megközelíteni a buszmegállókat	a buszmegálló megközelítése könnyebb	költségvetési koncepció	nem releváns	akadálymentes járda és gyalogátkelőhely létesítése a buszmegállóhoz, az ehhez szükséges tervek elkészítése, hatósági eljárások lefolytatása, majd megvalósítás	képviselő-testület, polgármester	2028.12.31.	járda hossza, gyalogátkelőhelyek száma	pénzügyi, technikai, humán	fenntartható	Nagykovácsi Önkormányzatával együttműködés, mivel a Nagykovácsi út szemközti oldala Nagykovácsi közigazgatási területe

3	Akadálymentes gyalogátkelőhely létesítése a CBA-hoz	kerekesszékekkel nehéz megközelíteni a buszmegállókat	a CBA megközelítése könnyebb	költségvetési koncepció	nem releváns	akadálymentes gyalogátkelőhely létesítése a CBA-hoz, az ehhez szükséges tervek elkészítése, hatósági eljárások lefolytatása, majd megvalósítás	képviselő-testület, polgármester	2028.12.31.	gyalogátkelőhelyek száma	pénzügyi, technikai, humán	fenntartható	Nagykovácsi Önkormányzatával együttműködés, mivel a Nagykovácsi út szemközti oldala, így a CBA is, Nagykovácsi közigazgatási területe
...												

## 3. Megvalósítás

### 3.1 A megvalósítás előkészítése

Önkormányzatunk az általa fenntartott intézmények vezetői számára feladatul adja és ellenőrzi, a településen működő nem önkormányzati fenntartású intézmények vezetőit pedig partneri viszony során kéri, hogy a Helyi Esélyegyenlőségi Programot valósítsák meg, illetve támogassák.

Önkormányzatunk azt is kéri intézményeitől és partnereitől, hogy vizsgálják meg, és a program elfogadását követően biztosítsák, hogy az intézményük működését érintő, és az esélyegyenlőség szempontjából fontos egyéb közszolgáltatásokat meghatározó stratégiai dokumentumokba és iránymutatásokba épüljenek be és érvényesüljenek az egyenlő bánásmódról és esélyegyenlőségre vonatkozó azon kötelezettségek, melyek az önkormányzat Helyi Esélyegyenlőségi Programjában részletes leírásra kerültek.

Önkormányzatunk elvárja, hogy intézményei a Helyi Esélyegyenlőségi Program Intézkedési Tervében szereplő vállalásokról, az őket érintő konkrét feladatokról intézményi szintű akcióterveket és évente cselekvési ütemterveket készítsenek.

Önkormányzatunk a HEP kidolgozására és megvalósítására, továbbá értékelésére, ellenőrzésére és az ennek során nyert információk visszacsatolására, valamint a programba történő beépítésének garantálására **Helyi Esélyegyenlőségi Programért Felelős Fórumot** hoz létre és működtet.

A fentiekkel kívánjuk biztosítani, hogy az HEP IT-ben vállalt feladatok településünkön maradéktalanul megvalósuljanak.

### 3.2 A megvalósítás folyamata

A társadalmi partnerség és együttműködés egyik eszköze a HEP Fórumok szervezése lehet. HEP Fórumok segítségével a helyi állami, önkormányzati, egyházi és civil szervezetek között a hatékonyabb együttműködés alakulhat ki. a célcsoportok esélyegyenlőségi problémáinak a beazonosításában, a problémákra adekvátan válaszoló intézkedések megfogalmazásában, összehangolásában, valamint a HEP intézkedéseinek megvalósításában, megkönnyítve így az önkormányzatok esélyteremtő feladatainak ellátását.

#### **A HEP Fórum feladatai:**

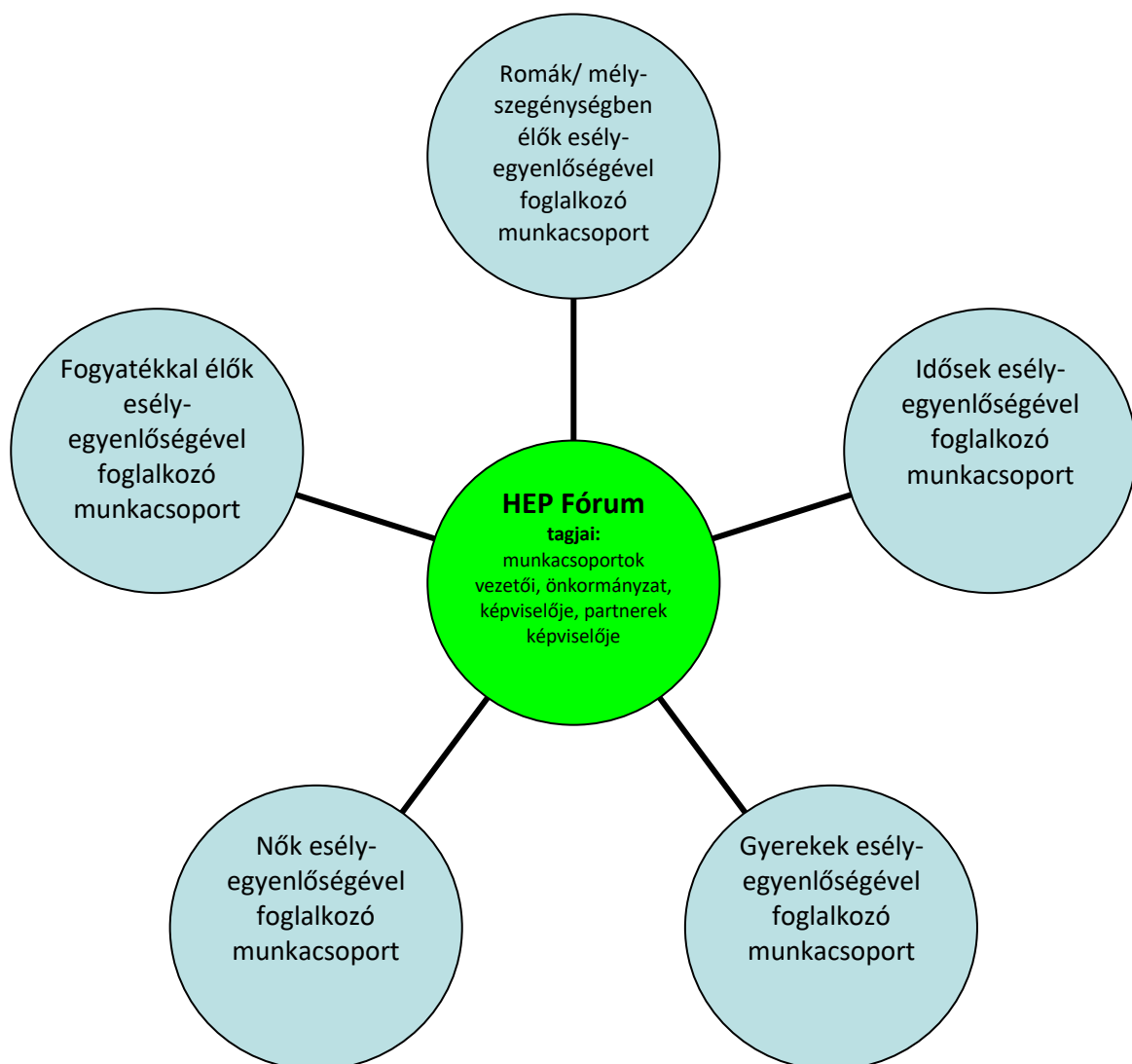
- a célcsoportok esélyegyenlőségi problémáinak a beazonosítása, a problémákra adekvátan válaszoló intézkedések megfogalmazása, összehangolása,
- a HEP intézkedéseinek megvalósításában, az HEP IT megvalósulásának figyelemmel kísérése, a HEP IT-ben lefektetett célok megvalósulásához szükséges beavatkozások évenkénti felülvizsgálata,



- annak figyelemmel kísérése, hogy a megelőző időszakban végrehajtott intézkedések elősegítették-e a kitűzött célok megvalósulását, és az ezen tapasztalatok alapján esetleges új beavatkozások meghatározása
- a HEP IT aktualizálása, az esetleges változások beépítése a HEP IT-be, a módosított HEP IT előkészítése képviselő-testületi döntésre
- az esélyegyenlőséggel összefüggő problémák megvitatása
- a HEP IT és az elért eredmények nyilvánosság elé tárása, dokumentálása, kommunikálása

Az esélyegyenlőség fókuszban lévő célcsoportjaihoz és/vagy kiemelt problématerületekre a terület aktorainak részvételével tematikus munkacsoportokat alakíthatunk 2 ezer fő feletti településeken (opcionális) az adott területen kitűzött célok megvalósítása érdekében. A munkacsoportok vezetői egyben tagjai az Esélyegyenlőségi Fórumnak is, a munkacsoportok rendszeresen (minimum évente) beszámolnak munkájukról az Esélyegyenlőségi Fórum számára.

A település lélekszáma miatt nem releváns.



## **A HEP Fórum működése:**

A Fórum legalább két évente, a felülvizsgálatok és az új HEP elfogadása előtt, de szükség esetén ennél gyakrabban ülésezik.

A Fórum működését megfelelően dokumentálja, üléseiről jegyzőkönyv készül.

A Fórum javaslatot tesz az HEP IT megvalósulásáról készített beszámoló elfogadására, vagy átdolgoztatására, valamint szükség szerinti módosítására.

A HEP Fórum egy-egy beavatkozási terület végrehajtására felelőst jelölhet ki tagjai közül.

## **A HEP Fórumok javasolt összetétele:**

### Tagok

- a település polgármestere,
- a település/közös önkormányzatok jegyzője,
- helyi nemzetiségi önkormányzatok vezetői,
- beavatkozási területekhez kapcsolódó önkormányzati bizottságok képviselői,
- helyi/térségi releváns közszolgáltató intézmények képviselői,
- meghatározó helyi/térségi gazdasági szereplők, munkáltatók képviselői,
- 2 000 fő lakosságszám feletti települések esetében a Szociálpolitikai Kerekasztal képviselői,
- helyi jelzőrendszeri felelős,
- a településen működő - a HEP célcsoportjai kapcsán érintett - civil szervezetek és egyházak képviselői,
- A HEP intézkedési tervében szereplő intézkedések végrehajtásáért felelős intézmények, szervezetek képviselői,
- a település HEP referense,
- a rendvédelmi és közbiztonsági szervezetek képviselői,
- egyéb tagok (pl. tapasztalati szakértőként valamely célcsoportban érintett személy, vagy a településen aktív szerepet vállaló személyek).

### Állandó meghívottak

- a település képviselő-testületének tagjai,
- az illetékes esélyegyenlőségi mentor,
- tankerületi központ képviselője,
- környező települések önkormányzati szereplői,
- járási jelzőrendszeri tanácsadó,
- egyéb meghívottak (járási hivatalok beavatkozási területekhez és célcsoportokhoz kapcsolódó szervezeti egységeinek képviselői, térségi felzárkózási programok képviselői).

### 3.3 Monitoring és visszacsatolás

A Helyi Esélyegyenlőségi Program megvalósulását, végrehajtását a HEP Fórum ellenőrzi, és javaslatot készít a HEP szükség szerinti aktualizálására az egyes beavatkozási területek felelőseinek, illetve a létrehozott munkacsoportok beszámolóinak alapján.

### 3.4 Nyilvánosság

A program elfogadását megelőzően, a véleménynyilvánítás lehetőségének biztosítása érdekében nyilvános fórumot hívunk össze.

A véleményformálás lehetőségét biztosítja az Helyi Esélyegyenlőségi Program nyilvánosságra hozatala is, valamint a megvalósítás folyamatát koordináló HEP Fórum első ülésének mihamarabbi összehívása.

A nyilvánosság folyamatos biztosítására legalább évente tájékoztatjuk a program megvalósításában elért eredményekről, a monitoring eredményeiről a település döntéshozóit, tisztségviselőit, az intézményeket és az együttműködő szakmai és társadalmi partnereket képviselőit.

A HEP Fórum által végzett monitoring vizsgálatok eredményeit nyilvánosságra hozzuk a személyes adatok védelmének biztosítása mellett. A nyilvánosság biztosítására az önkormányzat honlapja, a helyi média áll rendelkezésre. Az eredményekre felhívjuk a figyelmet az önkormányzat és intézményeinek különböző rendezvényein, beépítjük kiadványainkba, a tolerancia, a befogadás, a hátrányos helyzetűek támogatásának fontosságát igyekszünk megértetni a lakossággal, a támogató szakmai és társadalmi környezet kialakítása érdekében.

### 3.5 Kötelezettségek és felelősség

Az esélyegyenlőséggel összefüggő feladatokért az alábbi személyek/csoportok felelősek:

**A Helyi Esélyegyenlőségi Program végrehajtásáért az önkormányzat részéről a polgármester felel.**

- Az ő feladata és felelőssége a HEP Fórum létrejöttének szervezése, működésének sokoldalú támogatása, az önkormányzat és a HEP Fórum közötti kapcsolat biztosítása.
- Folyamatosan együttműködik a HEP Fórum vezetőjével.
- Felelősségi körébe tartozó, az alábbiakban felsorolt tevékenységeit a HEP Fórum bevonásával és támogatásával végzi. Így
  - o Felel azért, hogy a település minden lakója és az érintett szakmai és társadalmi partnerek számára elérhető legyen a Helyi Esélyegyenlőségi Program.
  - o Figyelemmel kíséri azt, hogy az önkormányzat döntéshozói, tisztségviselői és intézményeinek dolgozói megismerik és követik a HEP-ben foglaltakat.
  - o Támogatnia kell, hogy az önkormányzat, illetve intézményeinek vezetői minden ponton megkapják a szükséges felkészítést és segítséget a HEP végrehajtásához.

- Kötelessége az egyenlő bánásmód elvét sértő esetekben meg tennie a szükséges lépéseket, vizsgálatot kezdeményezni, és a jogsértés következményeinek elhárításáról intézkedni

A település vezetése, az önkormányzat tisztségviselői és a települési intézmények vezetői

- felelősek azért, hogy ismerjék az egyenlő bánásmódra és esélyegyenlőségre vonatkozó jogi előírásokat, biztosítsák a diszkriminációmentes intézményi szolgáltatásokat, a befogadó és toleráns légkört, és megragadjanak minden alkalmat, hogy az esélyegyenlőséggel kapcsolatos ismereteiket bővítő képzésen, egyéb programon részt vegyenek.
- Felelősségük továbbá, hogy ismerjék a HEP IT-ben foglaltakat és közreműködjenek annak megvalósításában.
- Az esélyegyenlőség sérülése esetén hivatalosan jelezzék azt a HEP IT kijelölt irányítóinak.
- Az önkormányzati intézmények vezetői intézményi akciótervben gondoskodjanak az Esélyegyenlőségi Programban foglaltaknak az intézményükben történő maradéktalan érvényesüléséről.

Szükséges továbbá, hogy a jogszabály által előírt feladat-megosztás, együttműködési kötelezettség alapján a települési önkormányzattal kapcsolatban álló szereplők ismerjék a HEP-et, annak megvalósításában aktív szerepet vállaljanak.

### 3.6 Érvényesülés, módosítás

Amennyiben a **kétévente előírt** – de ennél gyakrabban, pl. évente is elvégezhető - **felülvizsgálat** során kiderül, hogy a HEP IT-ben vállalt célokat nem sikerül teljesíteni, **a HEP Fórum megvitatja a beavatkozási tevékenységek korrekciójára, kiegészítésére vonatkozó intézkedési tervjavaslatát** annak érdekében, hogy a célok teljesíthetők legyenek.

Az HEP IT-t mindenképp módosítani szükséges, ha megállapításaiban lényeges változás következik be, illetve amennyiben a tervezett beavatkozások nem elegendő módon járulnak hozzá a kitűzött célok megvalósításához.

Az egyenlő bánásmód elvét sértő esetekben az HEP IT végrehajtásáért felelős személy megteszi a szükséges lépéseket, vizsgálatot kezdeményez, és intézkedik a jogsértés következményeinek elhárításáról.

#### 4. Elfogadás módja és dátuma

I. Remeteszőlős Község Helyi Esélyegyenlőségi Programjának szakmai és társadalmi vitája megtörtént. Az itt született észrevételeket a megvitatást követően a HEP Intézkedési Tervébe beépítettük.

II. Ezt követően Remeteszőlős Község képviselő-testülete a Helyi Esélyegyenlőségi Programot (melynek része az Intézkedési Terv) megvitatta és 75/2023. (X.26.) önkormányzati határozatával elfogadta.

A felhasznált TEIR adatok 2023. április 19-én kerültek lementésre.

Csatolt melléklet:

- képviselő testület elfogadó határozatának kivonata

Remeteszőlős, 2023. október 26.



Szathmáry Gergely  
polgármester